

systemtronic
TARIFA 2024
NACIONAL

Wing

por Mario Ruiz



Registro de proyecto

Fecha: _____

Distribuidor: _____

Nombre del proyecto: _____

Prescriptor: _____

Fecha de instalación: _____

Ubicación del producto: _____

Competencia de Systemtronic: _____

Conocimiento del proyecto: _____

Notas: _____


Respuesta de Systemtronic: _____

Enviar a la atención del departamento comercial: nacional@st-systemtronic.com / fax 961854482.

Mario Ruiz

Licenciado en Diseño Industrial por la Escuela Universitaria de Diseño e Ingeniería Elisava de Barcelona, Mario Ruiz destaca por su discreción, dejando que los productos hablen por sí mismos a través de sus formas limpias y comprensibles. Sus diseños dicen mucho con poco; conviven con quien los usa sin hacer ruido.

Su amplia trayectoria sobresale por su multidisciplinaria y proyección internacional, con proyectos que abarcan el diseño de mobiliario, iluminación, tecnología, arquitectura y dirección creativa. Ha recibido más de 50 galardones en Europa y Estados Unidos, incluyendo el Premio Nacional de Diseño 2016 y varios Wallpaper Awards, Red Dot, IF, Deltas de Plata, Design Plus, entre otros. Su trabajo ha protagonizado exposiciones individuales, como la monográfica organizada por el Instituto Cervantes de Milán durante el Salone del Mobile 2018 o la que le dedicó la Feria Hábitat Valencia 2018.



Condiciones de venta:

- La presente tarifa de precio entra en vigor a partir del 15 de marzo de 2024.
- El "PVP recomendado" reflejado en la tarifa está exento de IVA, embalaje incluido.
- Los precios indicados son susceptibles de ser modificados en función de los costes de las materias primas, en el caso de que la empresa se vea obligada a ello. Por favor consulten la tarifa de precios de nuestra página web antes de realizar un presupuesto, para asegurarse de que las referencias y precios son correctos.

Procedimiento de pedido:

- Todos los pedidos se deben hacer por escrito, por email (nacional@st-systemtronic.com) o fax (+34 961854482), indicando:
 - A - nombre del producto y referencia
 - B - modelo
 - C - acabado / color
 - D - número de unidades
- No se aceptarán modificaciones de pedidos o cancelaciones pasadas 48 horas desde su confirmación de pedido.
- Los pedidos de muestras se cobrarán como pedidos normales.

Pedido mínimo:

- Los portes serán pagados a partir de 480 € netos, únicamente dentro del territorio peninsular nacional.
- Para pedidos inferiores se cargarán portes en factura según baremo del transporte.
- Para entregas a particulares (por solicitud expresa del cliente) consultar portes.
- Para Canarias los portes serán debidos y correrán a cargo del cliente.
- Para Baleares los portes serán pagados a partir de 780 € netos excepto Formentera.

Pedidos especiales:

- Para pedidos especiales o modificaciones en cualquiera de los productos (acabado, dimensiones...), solicitar a
- SYSTEMTRONIC presupuesto y plazo de entrega.
- Todos los pedidos especiales serán pagados por adelantado mediante una transferencia bancaria (€), a la confirmación del pedido. No se aplicarán descuentos adicionales.

Condiciones de pago:

- SYSTEMTRONIC no aceptará compartir gastos bancarios, deberá recibir el total de las facturas en las transferencias bancarias.
- El total de la factura del primer pedido se pagará mediante una transferencia bancaria por adelantado (€).
- La forma de pago para futuros pedidos será negociada entre SYSTEMTRONIC y sus clientes.
- Los pedidos pagados antes de que la mercancía sea expedida tendrán un 1,5 % de descuento adicional.
- Los productos continúan siendo propiedad de SYSTEMTRONIC hasta que la factura sea pagada al completo.

Plazo de entrega:

- 21 días hábiles tras la confirmación de pedido.

Transporte:

- Las incidencias deben ser notificadas (incluyendo fotografías) por fax o email en un plazo máximo de 24 horas tras haber recibido la mercancía.

Embalaje:

- Aquellos pedidos que necesiten ser expedidos en cajas especiales de madera, se cobrará en factura el coste del embalaje especial y deberá confirmarse el pedido

Atención:

- SYSTEMTRONIC se reserva el derecho de hacer cualquier modificación técnica, dimensional o estética en la fabricación de sus productos sin previo aviso.
- Cualquier tipo de reclamación relacionada con la fabricación del producto deberá notificarse dentro del plazo de los 8 días siguientes a la entrega de la mercancía, y bajo ningún concepto se aceptarán reclamaciones pasado dicho plazo.

Garantía:

- SYSTEMTRONIC garantiza la calidad de sus productos durante su proceso de fabricación y los componentes de sus productos. Esperamos un uso responsable de cada uno de sus elementos, basándose en sus características específicas.
- La garantía no cubrirá defectos causados por un mal uso, golpes, productos de limpieza no apropiados o condiciones climatológicas extremas.
- La garantía será válida durante los 36 meses posteriores a la fecha de factura.

Índice

800 FREESTANDING SHELVES



800 freestanding shelves

Estantería modular freestanding de 800 mm de ancho. Los estantes, de ángulos redondeados, llevan embellecedores en ambos extremos para ocultar el interior del perfil. Las versiones de hasta tres estantes de altura llevan bases de 250 mm. Para garantizar la estabilidad, a partir de cuatro estantes lleva bases de 400 mm que pueden ocultarse con un embellecedor. Opcionalmente puede integrar paneles correderos de 800 mm, en posición frontal o trasera. Combinable con el resto de las estanterías de la colección Wing. La altura máxima recomendada es de siete estantes.

Se recomienda anclar a suelo por motivos de seguridad las estanterías freestanding de 4 o más estantes. Elemento de **anclaje a suelo** disponible en el apartado Accesorios.

Para composiciones de módulos continuos, es imprescindible tener en cuenta la **junta de unión** que ha de colocarse entre baldas. Ver apartado Accesorios.

Modelo	Descripción	Referencia	Acabado	PVP* euros/unidad		
	800 freestanding shelves Ancho: 800 mm Altura: 407 mm Profundidad: 325 mm 2 estantes 2 montantes Bases: 250 mm	WG2F800BL	Blanco RAL 9003	890		
		WG2F800NE	Negro RAL 9011			
		WG2F800GS	Gris seda RAL 7044	905		
		WG2F800GP	Gris plata RAL 7001			
		WG2F800VR	Verde reseda RAL 6011			
		WG2F800RB	Rojo beige RAL 3012			
		WG2F800RT	Rojo tomate RAL 3013			
		WG2F800GF	Gris forja			
			800 freestanding shelves Ancho: 800 mm Altura: 762 mm Profundidad: 325 mm 3 estantes 4 montantes Bases: 250 mm	WG3F800BL	Blanco RAL 9003	1341
				WG3F800NE	Negro RAL 9011	
WG3F800GS	Gris seda RAL 7044			1373		
WG3F800GP	Gris plata RAL 7001					
WG3F800VR	Verde reseda RAL 6011					
WG3F800RB	Rojo beige RAL 3012					
WG3F800RT	Rojo tomate RAL 3013					
WG3F800GF	Gris forja					
	800 freestanding shelves Ancho: 800 mm Altura: 1117 mm Profundidad: 325 mm 4 estantes 6 montantes Bases: 400 mm			WG4F800BL	Blanco RAL 9003	1802
				WG4F800NE	Negro RAL 9011	
		WG4F800GS	Gris seda RAL 7044	1858		
		WG4F800GP	Gris plata RAL 7001			
		WG4F800VR	Verde reseda RAL 6011			
		WG4F800RB	Rojo beige RAL 3012			
		WG4F800RT	Rojo tomate RAL 3013			
		WG4F800GF	Gris forja			
			800 freestanding shelves Ancho: 800 mm Altura: 1117 mm Profundidad: 325 mm 4 estantes 6 montantes Bases: 400 mm	WG4F800BB	Bronze bagana	1869
				WG4F800RR	Rust rame	

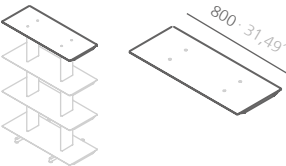
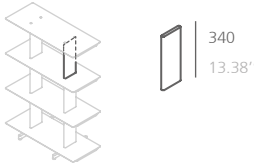
Modelo	Descripción	Referencia	Acabado	PVP* euros/unidad
	<p>800 freestanding shelves</p> <p>Ancho: 800 mm Altura: 1472 mm Profundidad: 325 mm 5 estantes 8 montantes Bases: 400 mm</p>	WG5F800BL	Blanco RAL 9003	2253
		WG5F800NE	Negro RAL 9011	
		WG5F800GS	Gris seda RAL 7044	2313
		WG5F800GP	Gris plata RAL 7001	
		WG5F800VR	Verde reseda RAL 6011	
		WG5F800RB	Rojo beige RAL 3012	
		WG5F800RT	Rojo tomate RAL 3013	
		WG5F800GF	Gris forja	2326
		WG5F800BB	Bronze bagana	
		WG5F800RR	Rust rame	
	<p>800 freestanding shelves</p> <p>Ancho: 800 mm Altura: 1827 mm Profundidad: 325 mm 6 estantes 10 montantes Bases: 400 mm</p>	WG6F800BL	Blanco RAL 9003	2704
		WG6F800NE	Negro RAL 9011	
		WG6F800GS	Gris seda RAL 7044	2766
		WG6F800GP	Gris plata RAL 7001	
		WG6F800VR	Verde reseda RAL 6011	
		WG6F800RB	Rojo beige RAL 3012	
		WG6F800RT	Rojo tomate RAL 3013	
		WG6F800GF	Gris forja	2783
		WG6F800BB	Bronze bagana	
		WG6F800RR	Rust rame	
	<p>800 freestanding shelves</p> <p>Ancho: 800 mm Altura: 2182 mm Profundidad: 325 mm 7 estantes 12 montantes Bases: 400 mm</p>	WG7F800BL	Blanco RAL 9003	3156
		WG7F800NE	Negro RAL 9011	
		WG7F800GS	Gris seda RAL 7044	3220
		WG7F800GP	Gris plata RAL 7001	
		WG7F800VR	Verde reseda RAL 6011	
		WG7F800RB	Rojo beige RAL 3012	
		WG7F800RT	Rojo tomate RAL 3013	
		WG7F800GF	Gris forja	3240
		WG7F800BB	Bronze bagana	
		WG7F800RR	Rust rame	

mm · inches

Acabados en la página 77.

Para acabados y dimensiones especiales, consultar.

CAMBIO DE COLOR / 800 FREESTANDING SHELVES

Elemento	Descripción	Referencia	Acabado	PVP* euros/unidad
	Cambio de color de una unidad de balda de 800 mm	CCWGSH800BL	Blanco RAL 9003	0
		CCWGSH800NE	Negro RAL 9011	
		CCWGSH800GS	Gris seda RAL 7044	13
		CCWGSH800GP	Gris plata RAL 7001	
		CCWGSH800VR	Verde reseda RAL 6011	
		CCWGSH800RB	Rojo beige RAL 3012	
		CCWGSH800RT	Rojo tomate RAL 3013	
		CCWGSH800GF	Gris forja	
		CCWGSH800BB	Bronze bagana	18
		CCWGSH800RR	Rust rame	
	Cambio de color de una unidad de montante	CCWGMNBL	Blanco RAL 9003	0
		CCWGMNNE	Negro RAL 9011	
		CCWGMNGS	Gris seda RAL 7044	10
		CCWGMNGP	Gris plata RAL 7001	
		CCWGMNVR	Verde reseda RAL 6011	
		CCWGMNRB	Rojo beige RAL 3012	
		CCWGMNRT	Rojo tomate RAL 3013	
		CCWGMNGF	Gris forja	
		CCWGMNBB	Bronze bagana	12
		CCWGMNRR	Rust rame	

CAMBIO DE COLOR / 800 FREESTANDING SHELVES

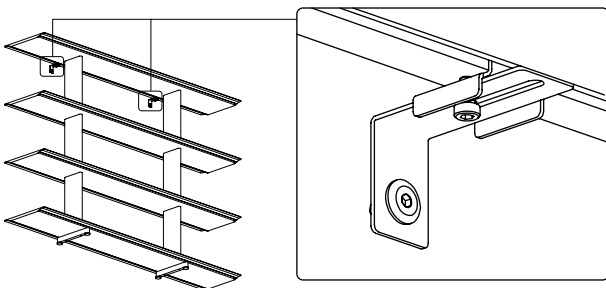
Elemento	Descripción	Referencia	Acabado	PVP* euros/unidad
	<p>Cambio de color de dos unidades de bases de 250 mm</p> <p>Bases disponibles para estanterías de hasta 3 estantes</p>	CCWGBA250BL	Blanco RAL 9003	0
		CCWGBA250NE	Negro RAL 9011	
		CCWGBA250GS	Gris seda RAL 7044	10
		CCWGBA250GP	Gris plata RAL 7001	
		CCWGBA250VR	Verde reseda RAL 6011	
		CCWGBA250RB	Rojo beige RAL 3012	
		CCWGBA250RT	Rojo tomate RAL 3013	
		CCWGBA250GF	Gris forja	
		CCWGBA250BB	Bronze bagana	12
		CCWGBA250RR	Rust rame	
	<p>Cambio de color de dos unidades de bases de 400 mm</p> <p>Bases disponibles para estanterías de 4 o más estantes</p>	CCWGBA400BL	Blanco RAL 9003	0
		CCWGBA400NE	Negro RAL 9011	
		CCWGBA400GS	Gris seda RAL 7044	10
		CCWGBA400GP	Gris plata RAL 7001	
		CCWGBA400VR	Verde reseda RAL 6011	
		CCWGBA400RB	Rojo beige RAL 3012	
		CCWGBA400RT	Rojo tomate RAL 3013	
		CCWGBA400GF	Gris forja	
		CCWGBA400BB	Bronze bagana	12
		CCWGBA400RR	Rust rame	

800 WALL SHELVES



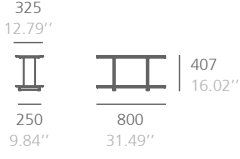
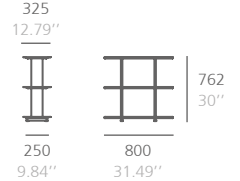
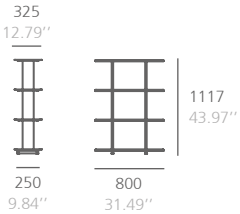
800 wall shelves

Estantería modular de pared de 800 mm de ancho. Los estantes, de ángulos redondeados, llevan embellecedores en ambos extremos para ocultar el interior del perfil. Se sustenta sobre bases de 250 mm y enganches a pared previstos para adaptarse a posibles desniveles. Opcionalmente puede integrar paneles correderos de 800 mm, en posición frontal o trasera. Combinable con el resto de las estanterías de la colección Wing. La altura máxima recomendada es de siete estantes.



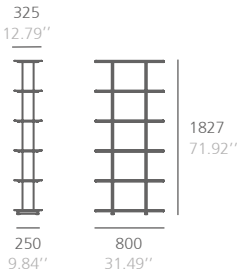
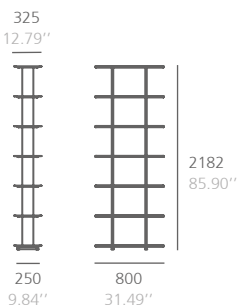
Anclajes a pared incluidos.

Para composiciones de módulos continuos, es imprescindible tener en cuenta la **junta de unión** que ha de colocarse entre baldas. Ver apartado Accesorios.

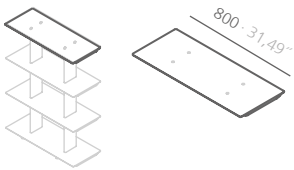
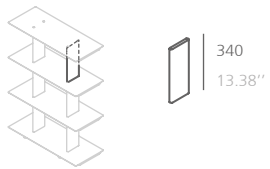
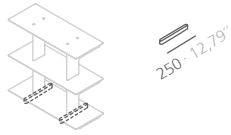
Modelo	Descripción	Referencia	Acabado	PVP* euros/unidad
 <p>325 12.79"</p> <p>250 9.84"</p> <p>800 31.49"</p> <p>407 16.02"</p>	<p>800 wall shelves</p> <p>Ancho: 800 mm Altura: 407 mm Profundidad: 325 mm 2 estantes 2 montantes Bases: 250 mm</p>	WG2W800BL	Blanco RAL 9003	947
		WG2W800NE	Negro RAL 9011	
		WG2W800GS	Gris seda RAL 7044	962
		WG2W800GP	Gris plata RAL 7001	
		WG2W800VR	Verde reseda RAL 6011	
		WG2W800RB	Rojo beige RAL 3012	
		WG2W800RT	Rojo tomate RAL 3013	
		WG2W800GF	Gris forja	966
		WG2W800BB	Bronze bagana	
WG2W800RR	Rust rame			
 <p>325 12.79"</p> <p>250 9.84"</p> <p>800 31.49"</p> <p>762 30"</p>	<p>800 wall shelves</p> <p>Ancho: 800 mm Altura: 762 mm Profundidad: 325 mm 3 estantes 4 montantes Bases: 250 mm</p>	WG3W800BL	Blanco RAL 9003	1398
		WG3W800NE	Negro RAL 9011	
		WG3W800GS	Gris seda RAL 7044	1430
		WG3W800GP	Gris plata RAL 7001	
		WG3W800VR	Verde reseda RAL 6011	
		WG3W800RB	Rojo beige RAL 3012	
		WG3W800RT	Rojo tomate RAL 3013	
		WG3W800GF	Gris forja	1438
		WG3W800BB	Bronze bagana	
WG3W800RR	Rust rame			
 <p>325 12.79"</p> <p>250 9.84"</p> <p>800 31.49"</p> <p>1117 43.97"</p>	<p>800 wall shelves</p> <p>Ancho: 800 mm Altura: 1117 mm Profundidad: 325 mm 4 estantes 6 montantes Bases: 250 mm</p>	WG4W800BL	Blanco RAL 9003	1850
		WG4W800NE	Negro RAL 9011	
		WG4W800GS	Gris seda RAL 7044	1906
		WG4W800GP	Gris plata RAL 7001	
		WG4W800VR	Verde reseda RAL 6011	
		WG4W800RB	Rojo beige RAL 3012	
		WG4W800RT	Rojo tomate RAL 3013	
		WG4W800GF	Gris forja	1918
		WG4W800BB	Bronze bagana	
WG4W800RR	Rust rame			

mm · inches
 Acabados en la página 77.

Para acabados y dimensiones especiales, consultar.

Modelo	Descripción	Referencia	Acabado	PVP* euros/unidad
 <p>325 12.79"</p> <p>1472 57.95"</p> <p>250 9.84"</p> <p>800 31.49"</p>	<p>800 wall shelves</p> <p>Ancho: 800 mm Altura: 1472 mm Profundidad: 325 mm 5 estantes 8 montantes Bases: 250 mm</p>	WG5W800BL	Blanco RAL 9003	2300
		WG5W800NE	Negro RAL 9011	
		WG5W800GS	Gris seda RAL 7044	2361
		WG5W800GP	Gris plata RAL 7001	
		WG5W800VR	Verde reseda RAL 6011	
		WG5W800RB	Rojo beige RAL 3012	
		WG5W800RT	Rojo tomate RAL 3013	
		WG5W800GF	Gris forja	2373
		WG5W800BB	Bronze bagana	
		WG5W800RR	Rust rame	
 <p>325 12.79"</p> <p>1827 71.92"</p> <p>250 9.84"</p> <p>800 31.49"</p>	<p>800 wall shelves</p> <p>Ancho: 800 mm Altura: 1827 mm Profundidad: 325 mm 6 estantes 10 montantes Bases: 250 mm</p>	WG6W800BL	Blanco RAL 9003	2751
		WG6W800NE	Negro RAL 9011	
		WG6W800GS	Gris seda RAL 7044	2814
		WG6W800GP	Gris plata RAL 7001	
		WG6W800VR	Verde reseda RAL 6011	
		WG6W800RB	Rojo beige RAL 3012	
		WG6W800RT	Rojo tomate RAL 3013	
		WG6W800GF	Gris forja	2830
		WG6W800BB	Bronze bagana	
		WG6W800RR	Rust rame	
 <p>325 12.79"</p> <p>2182 85.90"</p> <p>250 9.84"</p> <p>800 31.49"</p>	<p>800 wall shelves</p> <p>Ancho: 800 mm Altura: 2182 mm Profundidad: 325 mm 7 estantes 12 montantes Bases: 250 mm</p>	WG7W800BL	Blanco RAL 9003	3203
		WG7W800NE	Negro RAL 9011	
		WG7W800GS	Gris seda RAL 7044	3268
		WG7W800GP	Gris plata RAL 7001	
		WG7W800VR	Verde reseda RAL 6011	
		WG7W800RB	Rojo beige RAL 3012	
		WG7W800RT	Rojo tomate RAL 3013	
		WG7W800GF	Gris forja	3288
		WG7W800BB	Bronze bagana	
		WG7W800RR	Rust rame	

CAMBIO DE COLOR / 800 WALL SHELVES

Elemento	Descripción	Referencia	Acabado	PVP* euros/unidad
	Cambio de color de una unidad de balda de 800 mm	CCWGS800BL	Blanco RAL 9003	0
		CCWGS800NE	Negro RAL 9011	
		CCWGS800GS	Gris seda RAL 7044	13
		CCWGS800GP	Gris plata RAL 7001	
		CCWGS800VR	Verde reseda RAL 6011	
		CCWGS800RB	Rojo beige RAL 3012	
		CCWGS800RT	Rojo tomate RAL 3013	
		CCWGS800GF	Gris forja	
		CCWGS800BB	Bronze bagana	18
		CCWGS800RR	Rust rame	
	Cambio de color de una unidad de montante	CCWGMNBL	Blanco RAL 9003	0
		CCWGMNNE	Negro RAL 9011	
		CCWGMNGS	Gris seda RAL 7044	10
		CCWGMNGP	Gris plata RAL 7001	
		CCWGMNVR	Verde reseda RAL 6011	
		CCWGMNRB	Rojo beige RAL 3012	
		CCWGMNRT	Rojo tomate RAL 3013	
		CCWGMNGF	Gris forja	
		CCWGMNBB	Bronze bagana	12
		CCWGMNRR	Rust rame	
	Cambio de color de dos unidades de bases de 250 mm	CCWGBA250BL	Blanco RAL 9003	0
		CCWGBA250NE	Negro RAL 9011	
		CCWGBA250GS	Gris seda RAL 7044	10
		CCWGBA250GP	Gris plata RAL 7001	
		CCWGBA250VR	Verde reseda RAL 6011	
		CCWGBA250RB	Rojo beige RAL 3012	
		CCWGBA250RT	Rojo tomate RAL 3013	
		CCWGBA250GF	Gris forja	
		CCWGBA250BB	Bronze bagana	12
		CCWGBA250RR	Rust rame	

mm · inches

Acabados en la página 77.

Para acabados y dimensiones especiales, consultar.

1600 FREESTANDING SHELVES

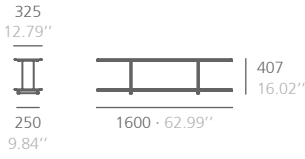
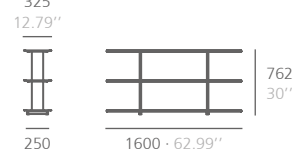
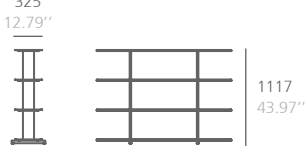


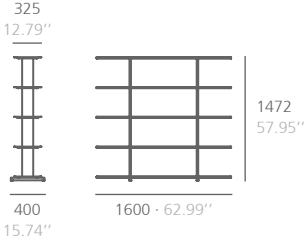
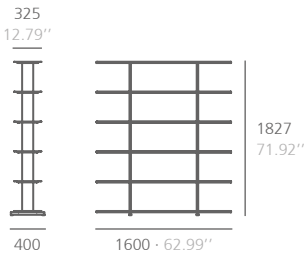
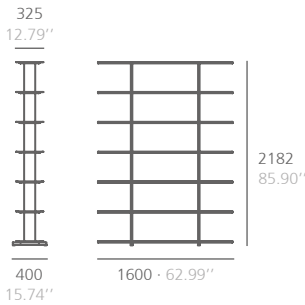
1600 freestanding shelves

Estantería modular freestanding de 1600 mm de ancho. Los estantes, de ángulos redondeados, tienen embellecedores en ambos extremos que ocultan el interior del perfil. Las versiones de hasta tres estantes de altura llevan bases de 250 mm. Para garantizar la estabilidad, a partir de cuatro estantes lleva bases de 400 mm que pueden ocultarse con un embellecedor. Es posible integrar paneles correderos de 400 mm y 800 mm, en posición frontal o trasera. Combinable con el resto de las estanterías de la colección Wing. La altura máxima recomendada es de siete estantes.

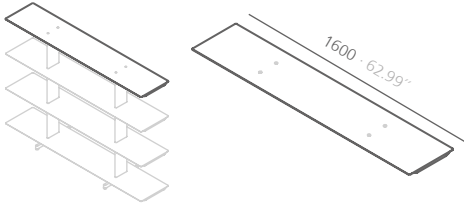
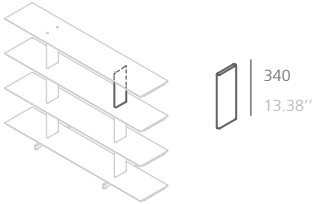
Se recomienda anclar a suelo por motivos de seguridad las estanterías freestanding de 4 o más estantes. Elemento de **anclaje a suelo** disponible en el apartado Accesorios.

Para composiciones de módulos continuos, es imprescindible tener en cuenta la **junta de unión** que ha de colocarse entre baldas. Ver apartado Accesorios.

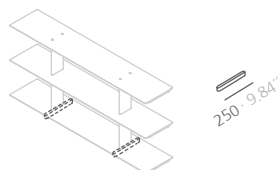
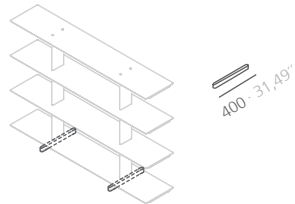
Modelo	Descripción	Referencia	Acabado	PVP* euros/unidad		
	<p>1600 freestanding shelves</p> <p>Ancho: 1600 mm Altura: 407 mm Profundidad: 325 mm 2 estantes 2 montantes Bases: 250 mm</p>	WG2F1600BL	Blanco RAL 9003	1239		
		WG2F1600NE	Negro RAL 9011			
		WG2F1600GS	Gris seda RAL 7044	1259		
		WG2F1600GP	Gris plata RAL 7001			
		WG2F1600VR	Verde reseda RAL 6011			
		WG2F1600RB	Rojo beige RAL 3012			
		WG2F1600RT	Rojo tomate RAL 3013			
		WG2F1600GF	Gris forja			
			<p>1600 freestanding shelves</p> <p>Ancho: 1600 mm Altura: 762 mm Profundidad: 325 mm 3 estantes 4 montantes Bases: 250 mm</p>	WG3F1600BL	Blanco RAL 9003	1868
				WG3F1600NE	Negro RAL 9011	
WG3F1600GS	Gris seda RAL 7044			1906		
WG3F1600GP	Gris plata RAL 7001					
WG3F1600VR	Verde reseda RAL 6011					
WG3F1600RB	Rojo beige RAL 3012					
WG3F1600RT	Rojo tomate RAL 3013					
WG3F1600GF	Gris forja					
	<p>1600 freestanding shelves</p> <p>Ancho: 1600 mm Altura: 1117 mm Profundidad: 325 mm 4 estantes 6 montantes Bases: 400 mm</p>			WG4F1600BL	Blanco RAL 9003	2512
				WG4F1600NE	Negro RAL 9011	
		WG4F1600GS	Gris seda RAL 7044	2579		
		WG4F1600GP	Gris plata RAL 7001			
		WG4F1600VR	Verde reseda RAL 6011			
		WG4F1600RB	Rojo beige RAL 3012			
		WG4F1600RT	Rojo tomate RAL 3013			
		WG4F1600GF	Gris forja			
		WG4F1600BB	Bronze bagana	2598		
		WG4F1600RR	Rust rame			

Modelo	Descripción	Referencia	Acabado	PVP* euros/unidad		
	<p>1600 freestanding shelves</p> <p>Ancho: 1600 mm Altura: 1472 mm Profundidad: 325 mm 5 estantes 8 montantes Bases: 400 mm</p>	WG5F1600BL	Blanco RAL 9003	3141		
		WG5F1600NE	Negro RAL 9011			
		WG5F1600GS	Gris seda RAL 7044	3212		
		WG5F1600GP	Gris plata RAL 7001			
		WG5F1600VR	Verde reseda RAL 6011			
		WG5F1600RB	Rojo beige RAL 3012			
		WG5F1600RT	Rojo tomate RAL 3013			
		WG5F1600GF	Gris forja			
			<p>1600 freestanding shelves</p> <p>Ancho: 1600 mm Altura: 1827 mm Profundidad: 325 mm 6 estantes 10 montantes Bases: 400 mm</p>	WG6F1600BL	Blanco RAL 9003	3769
				WG6F1600NE	Negro RAL 9011	
WG6F1600GS	Gris seda RAL 7044			3846		
WG6F1600GP	Gris plata RAL 7001					
WG6F1600VR	Verde reseda RAL 6011					
WG6F1600RB	Rojo beige RAL 3012					
WG6F1600RT	Rojo tomate RAL 3013					
WG6F1600GF	Gris forja					
	<p>1600 freestanding shelves</p> <p>Ancho: 1600 mm Altura: 2182 mm Profundidad: 325 mm 7 estantes 12 montantes Bases: 400 mm</p>	WG7F1600BL	Blanco RAL 9003	4399		
		WG7F1600NE	Negro RAL 9011			
		WG7F1600GS	Gris seda RAL 7044	4481		
		WG7F1600GP	Gris plata RAL 7001			
		WG7F1600VR	Verde reseda RAL 6011			
		WG7F1600RB	Rojo beige RAL 3012			
		WG7F1600RT	Rojo tomate RAL 3013			
		WG7F1600GF	Gris forja			
		WG7F1600BB	Bronze bagana	4514		
		WG7F1600RR	Rust rame			

CAMBIO DE COLOR / 1600 FREESTANDING SHELVES

Elemento	Descripción	Referencia	Acabado	PVP* euros/unidad
	Cambio de color de una unidad de balda de 1600 mm	CCWGS1600BL	Blanco RAL 9003	0
		CCWGS1600NE	Negro RAL 9011	
		CCWGS1600GS	Gris seda RAL 7044	15
		CCWGS1600GP	Gris plata RAL 7001	
		CCWGS1600VR	Verde reseda RAL 6011	
		CCWGS1600RB	Rojo beige RAL 3012	
		CCWGS1600RT	Rojo tomate RAL 3013	
		CCWGS1600GF	Gris forja	
		CCWGS1600BB	Bronze bagana	20
		CCWGS1600RR	Rust rame	
	Cambio de color de una unidad de montante	CCWGMNBL	Blanco RAL 9003	0
		CCWGMNNE	Negro RAL 9011	
		CCWGMNGS	Gris seda RAL 7044	10
		CCWGMNGP	Gris plata RAL 7001	
		CCWGMNVR	Verde reseda RAL 6011	
		CCWGMNRB	Rojo beige RAL 3012	
		CCWGMNRT	Rojo tomate RAL 3013	
		CCWGMNGF	Gris forja	
		CCWGMNBB	Bronze bagana	12
		CCWGMNRR	Rust rame	

CAMBIO DE COLOR / 1600 FREESTANDING SHELVES

Elemento	Descripción	Referencia	Acabado	PVP* euros/unidad
	<p>Cambio de color de dos unidades de bases de 250 mm</p> <p>Bases disponibles para estanterías de hasta 3 estantes</p>	CCWGBA250BL	Blanco RAL 9003	0
		CCWGBA250NE	Negro RAL 9011	
		CCWGBA250GS	Gris seda RAL 7044	10
		CCWGBA250GP	Gris plata RAL 7001	
		CCWGBA250VR	Verde reseda RAL 6011	
		CCWGBA250RB	Rojo beige RAL 3012	
		CCWGBA250RT	Rojo tomate RAL 3013	
		CCWGBA250GF	Gris forja	12
		CCWGBA250BB	Bronze bagana	
		CCWGBA250RR	Rust rame	
	<p>Cambio de color de dos unidades de bases de 400 mm</p> <p>Bases disponibles para estanterías de 4 o más estantes</p>	CCWGBA400BL	Blanco RAL 9003	0
		CCWGBA400NE	Negro RAL 9011	
		CCWGBA400GS	Gris seda RAL 7044	10
		CCWGBA400GP	Gris plata RAL 7001	
		CCWGBA400VR	Verde reseda RAL 6011	
		CCWGBA400RB	Rojo beige RAL 3012	
		CCWGBA400RT	Rojo tomate RAL 3013	
		CCWGBA400GF	Gris forja	12
		CCWGBA400BB	Bronze bagana	
		CCWGBA400RR	Rust rame	

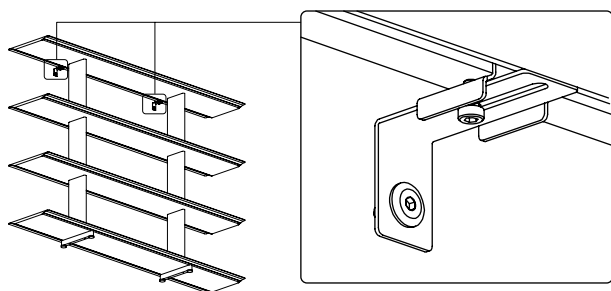
mm · inches
Acabados en la página 77.
Para acabados y dimensiones especiales, consultar.

1600 WALL SHELVES



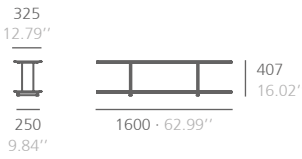
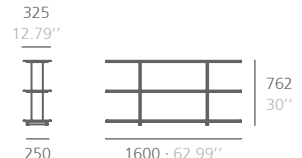
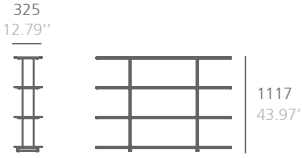
1600 wall shelves

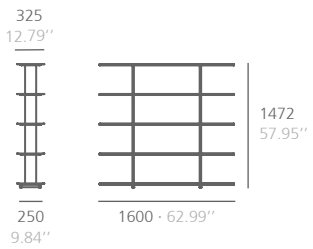
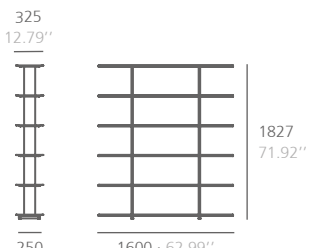
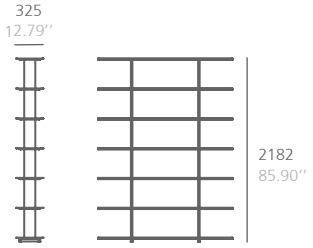
Estantería modular de pared de 1600 mm de ancho. Los estantes, de ángulos redondeados, tienen embellecedores en ambos extremos que ocultan el interior del perfil. Lleva enganches a pared pensados para ser flexibles ante cualquier desnivel. Las bases miden 250 mm. Es posible integrar paneles correderos de 400 mm y 800 mm, en posición frontal o trasera. Combinable con el resto de las estanterías de la colección Wing. La altura máxima recomendada es de siete estantes.



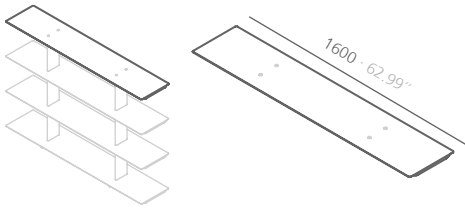
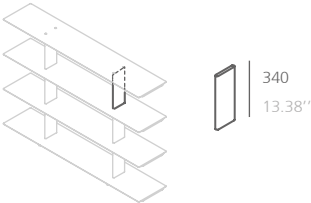
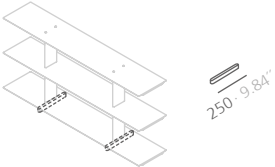
Anclajes a pared incluidos.

Para composiciones de módulos continuos, es imprescindible tener en cuenta la **junta de unión** que ha de colocarse entre baldas. Ver apartado Accesorios.

Modelo	Descripción	Referencia	Acabado	PVP* euros/unidad		
	<p>1600 wall shelves</p> <p>Ancho: 1600 mm Altura: 407 mm Profundidad: 325 mm 2 estantes 2 montantes Bases: 250 mm</p>	WG2W1600BL	Blanco RAL 9003	1292		
		WG2W1600NE	Negro RAL 9011			
		WG2W1600GS	Gris seda RAL 7044	1311		
		WG2W1600GP	Gris plata RAL 7001			
		WG2W1600VR	Verde reseda RAL 6011			
		WG2W1600RB	Rojo beige RAL 3012			
		WG2W1600RT	Rojo tomate RAL 3013			
		WG2W1600GF	Gris forja			
			<p>1600 wall shelves</p> <p>Ancho: 1600 mm Altura: 762 mm Profundidad: 325 mm 3 estantes 4 montantes Bases: 250 mm</p>	WG3W1600BL	Blanco RAL 9003	1916
				WG3W1600NE	Negro RAL 9011	
WG3W1600GS	Gris seda RAL 7044			1954		
WG3W1600GP	Gris plata RAL 7001					
WG3W1600VR	Verde reseda RAL 6011					
WG3W1600RB	Rojo beige RAL 3012					
WG3W1600RT	Rojo tomate RAL 3013					
WG3W1600GF	Gris forja					
	<p>1600 wall shelves</p> <p>Ancho: 1600 mm Altura: 1117 mm Profundidad: 325 mm 4 estantes 6 montantes Bases: 250 mm</p>			WG4W1600BL	Blanco RAL 9003	2538
				WG4W1600NE	Negro RAL 9011	
		WG4W1600GS	Gris seda RAL 7044	2605		
		WG4W1600GP	Gris plata RAL 7001			
		WG4W1600VR	Verde reseda RAL 6011			
		WG4W1600RB	Rojo beige RAL 3012			
		WG4W1600RT	Rojo tomate RAL 3013			
		WG4W1600GF	Gris forja			
		WG4W1600BB	Bronze bagana	2624		
		WG4W1600RR	Rust rame			

Modelo	Descripción	Referencia	Acabado	PVP* euros/unidad
	<p>1600 wall shelves</p> <p>Ancho: 1600 mm Altura: 1472 mm Profundidad: 325 mm 5 estantes 8 montantes Bases: 250 mm</p>	WG5W1600BL	Blanco RAL 9003	3161
		WG5W1600NE	Negro RAL 9011	
		WG5W1600GS	Gris seda RAL 7044	3232
		WG5W1600GP	Gris plata RAL 7001	
		WG5W1600VR	Verde reseda RAL 6011	
		WG5W1600RB	Rojo beige RAL 3012	
		WG5W1600RT	Rojo tomate RAL 3013	
		WG5W1600GF	Gris forja	
		WG5W1600BB	Bronze bagana	3256
		WG5W1600RR	Rust rame	
	<p>1600 wall shelves</p> <p>Ancho: 1600 mm Altura: 1827 mm Profundidad: 325 mm 6 estantes 10 montantes Bases: 250 mm</p>	WG6W1600BL	Blanco RAL 9003	3784
		WG6W1600NE	Negro RAL 9011	
		WG6W1600GS	Gris seda RAL 7044	3860
		WG6W1600GP	Gris plata RAL 7001	
		WG6W1600VR	Verde reseda RAL 6011	
		WG6W1600RB	Rojo beige RAL 3012	
		WG6W1600RT	Rojo tomate RAL 3013	
		WG6W1600GF	Gris forja	
		WG6W1600BB	Bronze bagana	3890
		WG6W1600RR	Rust rame	
	<p>1600 wall shelves</p> <p>Ancho: 1600 mm Altura: 2182 mm Profundidad: 325 mm 7 estantes 12 montantes Bases: 250 mm</p>	WG7W1600BL	Blanco RAL 9003	4408
		WG7W1600NE	Negro RAL 9011	
		WG7W1600GS	Gris seda RAL 7044	4488
		WG7W1600GP	Gris plata RAL 7001	
		WG7W1600VR	Verde reseda RAL 6011	
		WG7W1600RB	Rojo beige RAL 3012	
		WG7W1600RT	Rojo tomate RAL 3013	
		WG7W1600GF	Gris forja	
		WG7W1600BB	Bronze bagana	4521
		WG7W1600RR	Rust rame	

CAMBIO DE COLOR / 1600 WALL SHELVES

Elemento	Descripción	Referencia	Acabado	PVP* euros/unidad
	Cambio de color de una unidad de balda de 1600 mm	CCWGSH1600BL	Blanco RAL 9003	0
		CCWGSH1600NE	Negro RAL 9011	
		CCWGSH1600GS	Gris seda RAL 7044	15
		CCWGSH1600GP	Gris plata RAL 7001	
		CCWGSH1600VR	Verde reseda RAL 6011	
		CCWGSH1600RB	Rojo beige RAL 3012	
		CCWGSH1600RT	Rojo tomate RAL 3013	
		CCWGSH1600GF	Gris forja	
		CCWGSH1600BB	Bronze bagana	20
		CCWGSH1600RR	Rust rame	
	Cambio de color de una unidad de montante	CCWGMNBL	Blanco RAL 9003	0
		CCWGMNNE	Negro RAL 9011	
		CCWGMNGS	Gris seda RAL 7044	10
		CCWGMNGP	Gris plata RAL 7001	
		CCWGMNVR	Verde reseda RAL 6011	
		CCWGMNRB	Rojo beige RAL 3012	
		CCWGMNRT	Rojo tomate RAL 3013	
		CCWGMNGF	Gris forja	
		CCWGMNBB	Bronze bagana	12
		CCWGMNRR	Rust rame	
	Cambio de color de dos unidades de bases de 250 mm	CCWGBA250BL	Blanco RAL 9003	0
		CCWGBA250NE	Negro RAL 9011	
		CCWGBA250GS	Gris seda RAL 7044	10
		CCWGBA250GP	Gris plata RAL 7001	
		CCWGBA250VR	Verde reseda RAL 6011	
		CCWGBA250RB	Rojo beige RAL 3012	
		CCWGBA250RT	Rojo tomate RAL 3013	
		CCWGBA250GF	Gris forja	
		CCWGBA250BB	Bronze bagana	12
		CCWGBA250RR	Rust rame	

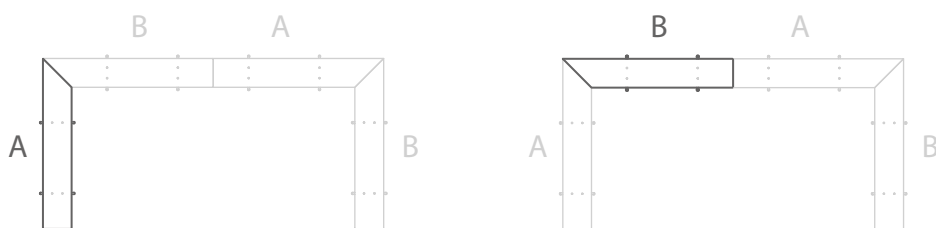
mm · inches
 Acabados en la página 77.
 Para acabados y dimensiones especiales, consultar.

1600 CORNER SHELVES



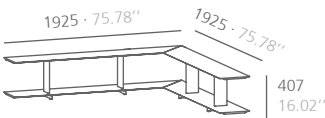
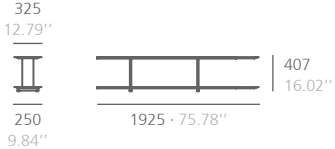
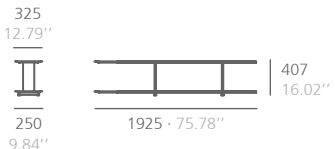


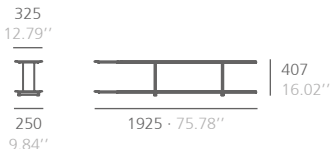

1600 corner shelves

Estantería esquinera freestanding o wall de 1600 mm de ancho interior. Cada nivel está compuesto por estantes de lateral derecho e izquierdo, unidos mediante dos pletinas en su interior que sirven para fijarlos. Los estantes presentan esquinas redondeadas y embellecedores en los extremos que ocultan el interior del perfil. Su disposición en esquina y sus fuertes uniones dotan a este modelo de gran estabilidad, lo que permite mantener la medida de sus bases en 250 mm, sin necesidad de enganches a pared o a suelo. Es posible integrar paneles correderos de 725 mm y 1125 mm, en posición frontal o trasera. Combinable con el resto de las estanterías de la colección Wing. La altura máxima recomendada es de siete estantes.



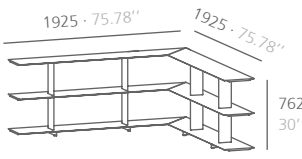
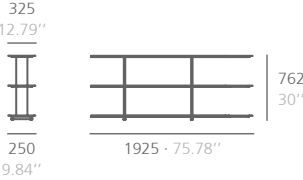
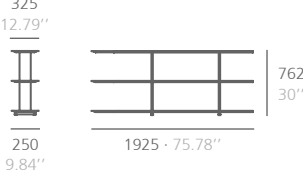


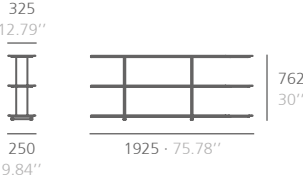
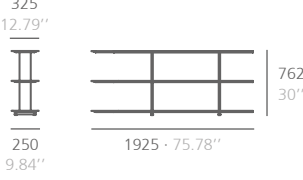

Para composiciones de módulos continuos, es imprescindible tener en cuenta la **junta de unión** que ha de colocarse entre baldas. Ver apartado Accesorios.

Corner / 2 estantes

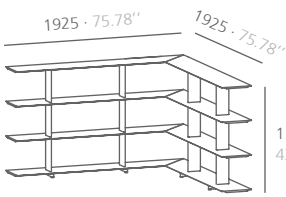
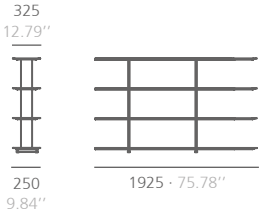
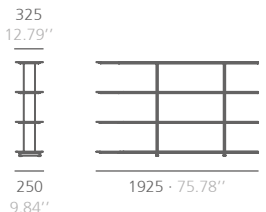


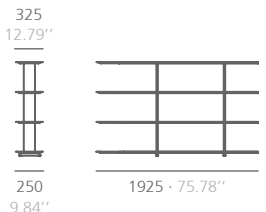

Modelo	Contiene		Estantes	Montantes
	 <p>Lado A</p>	 <p>Lado B</p>	 <p>Estante lado A x2</p>	 <p>Montante x4</p>
	 <p>Lado B</p>	 <p>Estante lado B x2</p>		
Descripción	Referencia	Acabado	PVP* euros/unidad	
1600 corner Ancho: 1925 mm Altura: 407 mm Profundidad estante: 325 mm Estantes lado A x2 Estantes lado B x2 Montantes x4 Bases: 250 mm	WG2C1600BL	Blanco RAL 9003	2793	
	WG2C1600NE	Negro RAL 9011		
	WG2C1600GS	Gris seda RAL 7044	2824	
	WG2C1600GP	Gris plata RAL 7001		
	WG2C1600VR	Verde reseda RAL 6011		
	WG2C1600RB	Rojo beige RAL 3012		
	WG2C1600RT	Rojo tomate RAL 3013		
	WG2C1600GF	Gris forja		
	WG2C1600BB	Bronze bagana	2846	
	WG2C1600RR	Rust rame		

mm · inches
 Acabados en la página 77.
 Para acabados y dimensiones especiales, consultar.

Corner / 3 estantes

Modelo	Contiene		Estantes	Montantes
	 <p>Lado A</p>	 <p>Lado B</p>	 <p>Estante lado A x3</p>	 <p>Montante x8</p>
	 <p>Lado A</p>	 <p>Lado B</p>	 <p>Estante lado B x3</p>	
Descripción	Referencia	Acabado	PVP* euros/unidad	Embalaje
1600 corner Ancho: 1925 mm Altura: 762 mm Profundidad estante: 325 mm Estantes lado A x3 Estantes lado B x3 Montantes x8 Bases: 250 mm	WG3C1600BL	Blanco RAL 9003	4216	
	WG3C1600NE	Negro RAL 9011		
	WG3C1600GS	Gris seda RAL 7044	4272	
	WG3C1600GP	Gris plata RAL 7001		
	WG3C1600VR	Verde reseda RAL 6011		
	WG3C1600RB	Rojo beige RAL 3012		
	WG3C1600RT	Rojo tomate RAL 3013		
	WG3C1600GF	Gris forja		
	WG3C1600BB	Bronze bagana	4306	
	WG3C1600RR	Rust rame		

Corner / 4 estantes

Modelo	Contiene		Estantes	Montantes
	 <p>Lado A</p>	 <p>Lado B</p>	 <p>Estante lado A x4</p>	 <p>Montante x12</p>
	 <p>Lado B</p>		 <p>Estante lado B x4</p>	
Descripción	Referencia	Acabado	PVP* euros/unidad	Embalaje
<p>1600 corner</p> <p>Ancho: 1925 mm Altura: 1117 mm Profundidad estante: 325 mm Estantes lado A x4 Estantes lado B x4 Montantes x12 Bases: 250 mm</p>	WG4C1600BL	Blanco RAL 9003	5637	
	WG4C1600NE	Negro RAL 9011		
	WG4C1600GS	Gris seda RAL 7044	5728	
	WG4C1600GP	Gris plata RAL 7001		
	WG4C1600VR	Verde reseda RAL 6011		
	WG4C1600RB	Rojo beige RAL 3012		
	WG4C1600RT	Rojo tomate RAL 3013		
	WG4C1600GF	Gris forja	5773	
	WG4C1600BB	Bronze bagana		
	WG4C1600RR	Rust rame		

Corner / 5 estantes

Modelo	Contiene		Estantes	Montantes
	<p>Lado A</p>		<p>Estante lado A x5</p>	<p>Montante x16</p>
	<p>Lado B</p>		<p>Estante lado B x5</p>	
Descripción	Referencia	Acabado	PVP* euros/unidad	Embalaje
1600 corner Ancho: 1925 mm Altura: 1472 mm Profundidad estante: 325 mm Estante lado A x5 Estante lado B x5 Montantes x16 Bases: 250 mm	WG5C1600BL	Blanco RAL 9003	7059	
	WG5C1600NE	Negro RAL 9011		
	WG5C1600GS	Gris seda RAL 7044	7162	
	WG5C1600GP	Gris plata RAL 7001		
	WG5C1600VR	Verde reseda RAL 6011		
	WG5C1600RB	Rojo beige RAL 3012		
	WG5C1600RT	Rojo tomate RAL 3013		
	WG5C1600GF	Gris forja		
	WG5C1600BB	Bronze bagana	7217	
	WG5C1600RR	Rust rame		

Corner / 6 estantes

Modelo	Contiene		Estantes	Montantes
	<p>Lado A</p>		<p>Estante lado A x6</p>	<p>Montante x20</p>
	<p>Lado B</p>		<p>Estante lado B x6</p>	
Descripción	Referencia	Acabado	PVP* euros/unidad	Embalaje
1600 corner Ancho: 1925 mm Altura: 1827 mm Profundidad estante: 325 mm Estante lado A x6 Estante lado B x6 Montantes x20 Bases: 250 mm	WG6C1600BL	Blanco RAL 9003	8481	
	WG6C1600NE	Negro RAL 9011		
	WG6C1600GS	Gris seda RAL 7044	8595	
	WG6C1600GP	Gris plata RAL 7001		
	WG6C1600VR	Verde reseda RAL 6011		
	WG6C1600RB	Rojo beige RAL 3012		
	WG6C1600RT	Rojo tomate RAL 3013		
	WG6C1600GF	Gris forja		
	WG6C1600BB	Bronze bagana	8663	
	WG6C1600RR	Rust rame		

mm · inches
 Acabados en la página 77.
 Para acabados y dimensiones especiales, consultar.

Corner / 7 estantes

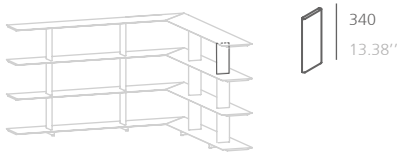
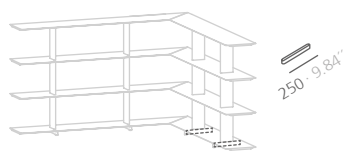
Modelo	Contiene		Estantes	Montantes
	<p>325 12.79"</p> <p>250 9.84"</p> <p>1925 · 75.78"</p> <p>2182 85.90"</p> <p>Lado A</p>		<p>Estante lado A x7</p>	<p>Montante x24</p>
	<p>325 12.79"</p> <p>250 9.84"</p> <p>1925 · 75.78"</p> <p>2182 85.90"</p> <p>Lado B</p>		<p>Estante lado B x7</p>	
Descripción	Referencia	Acabado	PVP* euros/unidad	Embalaje
1600 corner Ancho: 1925 mm Altura: 2182 mm Profundidad estante: 325 mm Estantes lado A x7 Estantes lado B x7 Montantes x24 Bases: 250 mm	WG7C1600BL	Blanco RAL 9003	9903	
	WG7C1600NE	Negro RAL 9011		
	WG7C1600GS	Gris seda RAL 7044	10028	
	WG7C1600GP	Gris plata RAL 7001		
	WG7C1600VR	Verde reseda RAL 6011		
	WG7C1600RB	Rojo beige RAL 3012		
	WG7C1600RT	Rojo tomate RAL 3013		
	WG7C1600GF	Gris forja		
	WG7C1600BB	Bronze bagana	10107	
	WG7C1600RR	Rust rame		

CAMBIO DE COLOR / CORNER

Elemento	Descripción	Referencia	Acabado	PVP* euros/unidad
	Cambio de color de una unidad de balda corner lado A	CCWGSHCABL	Blanco RAL 9003	0
		CCWGSHCANE	Negro RAL 9011	
		CCWGSHCAGS	Gris seda RAL 7044	21
		CCWGSHCAGP	Gris plata RAL 7001	
		CCWGSHCAVR	Verde reseda RAL 6011	
		CCWGSHCARB	Rojo beige RAL 3012	
		CCWGSHCART	Rojo tomate RAL 3013	
		CCWGSHCAGF	Gris forja	
		CCWGSHCABB	Bronze bagana	31
		CCWGSHCARR	Rust rame	
	Cambio de color de una unidad de balda corner lado B	CCWGSHCBBL	Blanco RAL 9003	0
		CCWGSHCBNE	Negro RAL 9011	
		CCWGSHCBGS	Gris seda RAL 7044	21
		CCWGSHCBGP	Gris plata RAL 7001	
		CCWGSHCBVR	Verde reseda RAL 6011	
		CCWGSHCBRB	Rojo beige RAL 3012	
		CCWGSHCBRT	Rojo tomate RAL 3013	
		CCWGSHCBGF	Gris forja	
		CCWGSHCBBB	Bronze bagana	31
		CCWGSHCBRR	Rust rame	

mm · inches
Acabados en la página 77.
Para acabados y dimensiones especiales, consultar.

CAMBIO DE COLOR / CORNER

Elemento	Descripción	Referencia	Acabado	PVP* euros/unidad
	Cambio de color de una unidad de montante	CCWGMNBL	Blanco RAL 9003	0
		CCWGMNNE	Negro RAL 9011	
		CCWGMNGS	Gris seda RAL 7044	10
		CCWGMNGP	Gris plata RAL 7001	
		CCWGMNVR	Verde reseda RAL 6011	
		CCWGMNRB	Rojo beige RAL 3012	
		CCWGMNRT	Rojo tomate RAL 3013	
		CCWGMNGF	Gris forja	12
		CCWGMNBB	Bronze bagana	
		CCWGMNRR	Rust rame	
	Cambio de color de dos unidades de bases de 250 mm	CCWGBA250BL	Blanco RAL 9003	0
		CCWGBA250NE	Negro RAL 9011	
		CCWGBA250GS	Gris seda RAL 7044	10
		CCWGBA250GP	Gris plata RAL 7001	
		CCWGBA250VR	Verde reseda RAL 6011	
		CCWGBA250RB	Rojo beige RAL 3012	
		CCWGBA250RT	Rojo tomate RAL 3013	
		CCWGBA250GF	Gris forja	12
		CCWGBA250BB	Bronze bagana	
		CCWGBA250RR	Rust rame	

ESCRITORIO



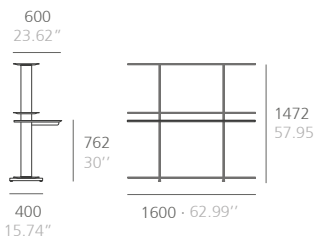
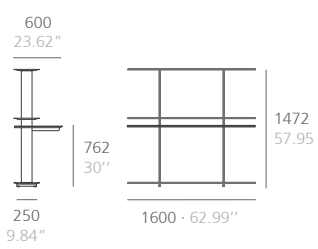
Escritorio

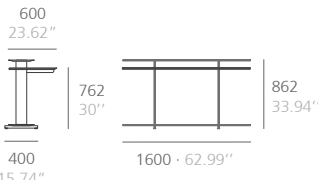
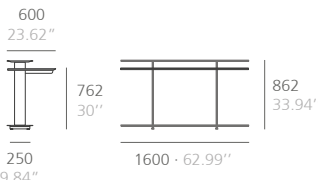
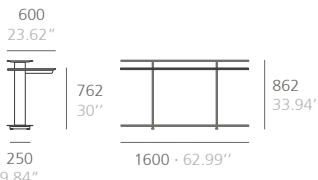
Escritorio de 1600 mm de longitud cuyas baldas permiten la colocación de libros, materiales de oficina, adornos, etc. Con este mueble, la colección refuerza su posible uso como pieza clave para ejercer el teletrabajo desde casa. Pensado para su uso individual o formando composiciones con las estanterías Wing. El tablero puede solicitarse en acabado roble natural, o laminado industrializado blanco o negro. Disponible en dos versiones: a pared o autoportante.

En modelos wall, **anclajes a pared** incluidos. En modelos freestanding, **anclaje a suelo** incluido.

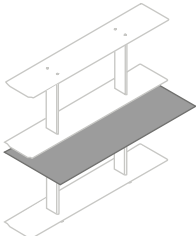
Para composiciones de módulos continuos, es imprescindible tener en cuenta la **junta de unión** que ha de colocarse entre baldas. Ver apartado Accesorios.

Modelo	Descripción	Referencia	Acabado	PVP* euros/unidad
	1600 freestanding desk Ancho: 1600 mm Altura: 1827 mm Profundidad: 600 mm Bases: 400 mm	WGDKFBLR	Estructura: blanco RAL 9003 Tablero: roble natural	3638
		WGDKFNER	Estructura: negro RAL 9011 Tablero: roble natural	
		WGDKFGSR	Estructura: gris seda RAL 7044 Tablero: roble natural	3700
		WGDKFGPR	Estructura: gris plata RAL 7001 Tablero: roble natural	
		WGDKFVRR	Est.: verde reseda RAL 6011 Tablero: roble natural	
		WGDKFRBR	Est.: rojo beige RAL 3012 Tablero: roble natural	
		WGDKFRTR	Est.: rojo tomate RAL 3013 Tablero: roble natural	
		WGDKFGFR	Estructura: gris forja Tablero: roble natural	
		WGDKFBBR	Estructura: bronze bagana Tablero: roble natural	3721
		WGDKFRRR	Estructura: rust rame Tablero: roble natural	
	1600 wall desk Ancho: 1600 mm Altura: 1827 mm Profundidad: 600 mm Bases: 250 mm	WGDKWBLR	Estructura: blanco RAL 9003 Tablero: roble natural	3665
		WGDKWNER	Estructura: negro RAL 9011 Tablero: roble natural	
		WGDKWGSR	Estructura: gris seda RAL 7044 Tablero: roble natural	3727
		WGDKWGPR	Estructura: gris plata RAL 7001 Tablero: roble natural	
		WGDKWVRR	Est.: verde reseda RAL 6011 Tablero: roble natural	
		WGDKWRBR	Est.: rojo beige RAL 3012 Tablero: roble natural	
		WGDKWRTR	Est.: rojo tomate RAL 3013 Tablero: roble natural	
		WGDKWGFR	Estructura: gris forja Tablero: roble natural	
		WGDKWBBR	Estructura: bronze bagana Tablero: roble natural	3748
		WGDKWRRR	Estructura: rust rame Tablero: roble natural	

Modelo	Descripción	Referencia	Acabado	PVP* euros/unidad
	<p>1600 basic freestanding desk</p> <p>Ancho: 1600 mm Altura: 1472 mm Profundidad: 600 mm Bases: 400 mm</p>	WGDKBAFBLR	Estructura: blanco RAL 9003 Tablero: roble natural	2957
		WGDKBAFNER	Estructura: negro RAL 9011 Tablero: roble natural	
		WGDKBAFGSR	Estructura: gris seda RAL 7044 Tablero: roble natural	3013
		WGDKBAFGPR	Estructura: gris plata RAL 7001 Tablero: roble natural	
		WGDKBAFVRR	Est.: verde reseda RAL 6011 Tablero: roble natural	
		WGDKBAFRBR	Est.: rojo beige RAL 3012 Tablero: roble natural	
		WGDKBAFRTR	Est.: rojo tomate RAL 3013 Tablero: roble natural	
		WGDKBAFGFR	Estructura: gris forja Tablero: roble natural	
		WGDKBAFBBR	Estructura: bronze bagana Tablero: roble natural	3030
		WGDKBAFRRR	Estructura: rust rame Tablero: roble natural	
	<p>1600 basic wall desk</p> <p>Ancho: 1600 mm Altura: 1472 mm Profundidad: 600 mm Bases: 250 mm</p>	WGDKBAWBLR	Estructura: blanco RAL 9003 Tablero: roble natural	2998
		WGDKBAWNER	Estructura: negro RAL 9011 Tablero: roble natural	
		WGDKBAWGSR	Estructura: gris seda RAL 7044 Tablero: roble natural	3055
		WGDKBAWGPR	Estructura: gris plata RAL 7001 Tablero: roble natural	
		WGDKBAWVRR	Est.: verde reseda RAL 6011 Tablero: roble natural	
		WGDKBAWRBR	Est.: rojo beige RAL 3012 Tablero: roble natural	
		WGDKBAWRTR	Est.: rojo tomate RAL 3013 Tablero: roble natural	
		WGDKBAWGFR	Estructura: gris forja Tablero: roble natural	
		WGDKBAWBRR	Estructura: bronze bagana Tablero: roble natural	3071
		WGDKBAWRRR	Estructura: rust rame Tablero: roble natural	

Modelo	Descripción	Referencia	Acabado	PVP* euros/unidad		
	<p>1600 mini freestanding desk</p> <p>Ancho: 1600 mm Altura: 862 mm Profundidad: 600 mm Bases: 400 mm</p>	WGDKMIFBLR	Estructura: blanco RAL 9003 Tablero: roble natural	2260		
		WGDKMIFNER	Estructura: negro RAL 9011 Tablero: roble natural			
		WGDKMIFGSR	Estructura: gris seda RAL 7044 Tablero: roble natural	2312		
		WGDKMIFGPR	Estructura: gris plata RAL 7001 Tablero: roble natural			
		WGDKMIFVRR	Est.: verde reseda RAL 6011 Tablero: roble natural			
		WGDKMIFRBR	Est.: rojo beige RAL 3012 Tablero: roble natural			
		WGDKMIFRTR	Est.: rojo tomate RAL 3013 Tablero: roble natural			
		WGDKMIFGFR	Estructura: gris forja Tablero: roble natural			
			<p>1600 mini wall desk</p> <p>Ancho: 1600 mm Altura: 862 mm Profundidad: 600 mm Bases: 250 mm</p>	WGDKMIWBLR	Estructura: blanco RAL 9003 Tablero: roble natural	2903
				WGDKMIWNER	Estructura: negro RAL 9011 Tablero: roble natural	
WGDKMIWGSR	Estructura: gris seda RAL 7044 Tablero: roble natural			2956		
WGDKMIWGPR	Estructura: gris plata RAL 7001 Tablero: roble natural					
WGDKMIWVRR	Est.: verde reseda RAL 6011 Tablero: roble natural					
WGDKMIWRBR	Est.: rojo beige RAL 3012 Tablero: roble natural					
WGDKMIWRTR	Est.: rojo tomate RAL 3013 Tablero: roble natural					
WGDKMIWGFR	Estructura: gris forja Tablero: roble natural					
	<p>1600 mini wall desk</p> <p>Ancho: 1600 mm Altura: 862 mm Profundidad: 600 mm Bases: 250 mm</p>			WGDKMIWBBR	Estructura: bronze bagana Tablero: roble natural	2968
				WGDKMIWRRR	Estructura: rust rame Tablero: roble natural	

CAMBIO DE ACABADO DEL TABLERO

Elemento	Descripción	Referencia	Acabado	PVP* euros/unidad
	<p>Cambio de acabado del tablero</p> <p>Plus que se añade al precio del modelo deseado (con tablero laminado industrializado roble)</p>	WGTALBL	Laminado industrializado blanco	Consultar
		WGTALNE	Laminado industrializado negro	Consultar

mm · inches
 Acabados en la página 77.
 Para acabados y dimensiones especiales, consultar.

ARMARIO



Armario

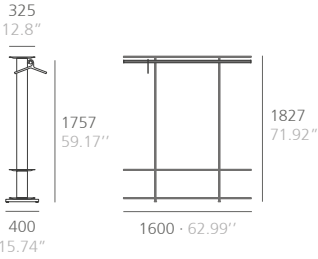
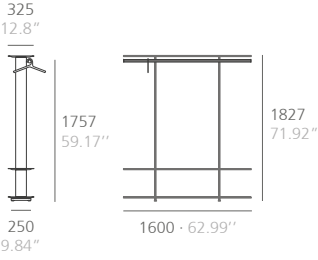
Armario abierto que posibilita al mismo tiempo la organización de ropa, zapatos, bolsos y otros accesorios, gracias a la forma en que combina la barra de colgar con baldas. Pensado para su uso individual o combinado con otras unidades del mismo, así como formando composiciones con las estanterías Wing. La capacidad aproximada de la barra de colgar es de 20 a 25 chaquetas de invierno. Disponible en dos versiones: a pared o autoportante.

En modelos wall, **anclajes a pared** incluidos.

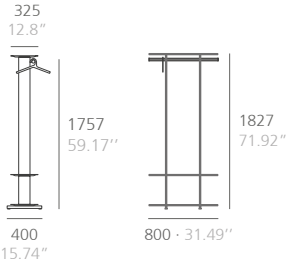
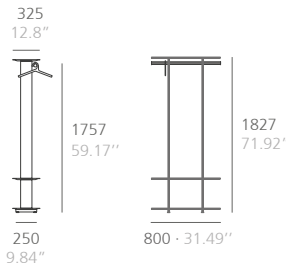
Se recomienda anclar a suelo por motivos de seguridad los modelos freestanding. Elemento de **anclaje a suelo** disponible en el apartado Accesorios.

Para composiciones de módulos continuos, es imprescindible tener en cuenta la **junta de unión** que ha de colocarse entre baldas. Ver apartado Accesorios.

Modelo	Descripción	Referencia	Acabado	PVP* euros/unidad		
<p>325 12.8" 1757 59.17" 400 15.74" 1600 · 62.99"</p>	<p>1600 freestanding wardrobe</p> <p>Ancho: 1600 mm Altura: 2182 mm Profundidad: 325 mm Bases: 400 mm</p>	WGWRF16BLC	Estructura: blanco RAL 9003 Colgador: cromado	3374		
		WGWRF16NEC	Estructura: negro RAL 9011 Colgador: cromado			
		WGWRF16GSC	Estructura: gris seda RAL 7044 Colgador: cromado	3436		
		WGWRF16GPC	Estructura: gris plata RAL 7001 Colgador: cromado			
		WGWRF16VRC	Est.: verde reseda RAL 6011 Colgador: cromado			
		WGWRF16RBC	Est.: rojo beige RAL 3012 Colgador: cromado			
		WGWRF16RTC	Est.: rojo tomate RAL 3013 Colgador: cromado			
		WGWRF16GFC	Estructura: gris forja Colgador: cromado			
		<p>325 12.8" 1757 59.17" 250 9.84" 1600 · 62.99"</p>	<p>1600 wall wardrobe</p> <p>Ancho: 1600 mm Altura: 2182 mm Profundidad: 325 mm Bases: 250 mm</p>	WGWRW16BLC	Estructura: blanco RAL 9003 Colgador: cromado	3395
				WGWRW16NEC	Estructura: negro RAL 9011 Colgador: cromado	
WGWRW16GSC	Estructura: gris seda RAL 7044 Colgador: cromado			3457		
WGWRW16GPC	Estructura: gris plata RAL 7001 Colgador: cromado					
WGWRW16VRC	Est.: verde reseda RAL 6011 Colgador: cromado					
WGWRW16RBC	Est.: rojo beige RAL 3012 Colgador: cromado					
WGWRW16RTC	Est.: rojo tomate RAL 3013 Colgador: cromado					
WGWRW16GFC	Estructura: gris forja Colgador: cromado					
<p>325 12.8" 1757 59.17" 250 9.84" 1600 · 62.99"</p>	<p>1600 wall wardrobe</p> <p>Ancho: 1600 mm Altura: 2182 mm Profundidad: 325 mm Bases: 250 mm</p>			WGWRW16BBC	Estructura: bronze bagana Colgador: cromado	3479
				WGWRW16RRC	Estructura: rust rame Colgador: cromado	

Modelo	Descripción	Referencia	Acabado	PVP* euros/unidad		
	<p>1600 basic freestanding wardrobe</p> <p>Ancho: 1600 mm Altura: 1827 mm Profundidad: 325 mm Bases: 400 mm</p>	WGWRBAFI6BLC	Estructura: blanco RAL 9003 Colgador: cromado	2688		
		WGWRBAFI6NEC	Estructura: negro RAL 9011 Colgador: cromado			
		WGWRBAFI6GSC	Estructura: gris seda RAL 7044 Colgador: cromado	2744		
		WGWRBAFI6GPC	Estructura: gris plata RAL 7001 Colgador: cromado			
		WGWRBAFI6VRC	Est.: verde reseda RAL 6011 Colgador: cromado			
		WGWRBAFI6RBC	Est.: rojo beige RAL 3012 Colgador: cromado			
		WGWRBAFI6RTC	Est.: rojo tomate RAL 3013 Colgador: cromado			
		WGWRBAFI6GFC	Estructura: gris forja Colgador: cromado			
			<p>1600 basic wall wardrobe</p> <p>Ancho: 1600 mm Altura: 1827 mm Profundidad: 325 mm Bases: 250 mm</p>	WGWRBAW16BLC	Estructura: blanco RAL 9003 Colgador: cromado	2711
				WGWRBAW16NEC	Estructura: negro RAL 9011 Colgador: cromado	
WGWRBAW16GSC	Estructura: gris seda RAL 7044 Colgador: cromado			2768		
WGWRBAW16GPC	Estructura: gris plata RAL 7001 Colgador: cromado					
WGWRBAW16VRC	Est.: verde reseda RAL 6011 Colgador: cromado					
WGWRBAW16RBC	Est.: rojo beige RAL 3012 Colgador: cromado					
WGWRBAW16RTC	Est.: rojo tomate RAL 3013 Colgador: cromado					
WGWRBAW16GFC	Estructura: gris forja Colgador: cromado					
<td>WGWRBAW16BBC</td> <td>Estructura: bronze bagana Colgador: cromado</td> <td rowspan="2">2786</td>	WGWRBAW16BBC			Estructura: bronze bagana Colgador: cromado	2786	
	WGWRBAW16RRC			Estructura: rust rame Colgador: cromado		

Modelo	Descripción	Referencia	Acabado	PVP* euros/unidad
	800 freestanding wardrobe Ancho: 800 mm Altura: 2182 mm Profundidad: 325 mm Bases: 400 mm	WGWRF80BLC	Estructura: blanco RAL 9003 Colgador: cromado	2671
		WGWRF80NEC	Estructura: negro RAL 9011 Colgador: cromado	
		WGWRF80GSC	Estructura: gris seda RAL 7044 Colgador: cromado	2733
		WGWRF80GPC	Estructura: gris plata RAL 7001 Colgador: cromado	
		WGWRF80VRC	Est.: verde reseda RAL 6011 Colgador: cromado	
		WGWRF80RBC	Est.: rojo beige RAL 3012 Colgador: cromado	
		WGWRF80RTC	Est.: rojo tomate RAL 3013 Colgador: cromado	
		WGWRF80GFC	Estructura: gris forja Colgador: cromado	
		WGWRF80BBC	Estructura: bronze bagana Colgador: cromado	2754
		WGWRF80RRC	Estructura: rust rame Colgador: cromado	
	800 wall wardrobe Ancho: 800 mm Altura: 2182 mm Profundidad: 325 mm Bases: 250 mm	WGWRW80BLC	Estructura: blanco RAL 9003 Colgador: cromado	2693
		WGWRW80NEC	Estructura: negro RAL 9011 Colgador: cromado	
		WGWRW80GSC	Estructura: gris seda RAL 7044 Colgador: cromado	2755
		WGWRW80GPC	Estructura: gris plata RAL 7001 Colgador: cromado	
		WGWRW80VRC	Est.: verde reseda RAL 6011 Colgador: cromado	
		WGWRW80RBC	Est.: rojo beige RAL 3012 Colgador: cromado	
		WGWRW80RTC	Est.: rojo tomate RAL 3013 Colgador: cromado	
		WGWRW80GFC	Estructura: gris forja Colgador: cromado	
		WGWRW80BBC	Estructura: bronze bagana Colgador: cromado	2776
		WGWRW80RRC	Estructura: rust rame Colgador: cromado	

Modelo	Descripción	Referencia	Acabado	PVP* euros/unidad
	800 basic freestanding wardrobe Ancho: 800 mm Altura: 1827 mm Profundidad: 325 mm Bases: 400 mm	WGWRBAF80BLC	Estructura: blanco RAL 9003 Colgador: cromado	2153
		WGWRBAF80NEC	Estructura: negro RAL 9011 Colgador: cromado	
		WGWRBAF80GSC	Estructura: gris seda RAL 7044 Colgador: cromado	2210
		WGWRBAF80GPC	Estructura: gris plata RAL 7001 Colgador: cromado	
		WGWRBAF80VRC	Est.: verde reseda RAL 6011 Colgador: cromado	
		WGWRBAF80RBC	Est.: rojo beige RAL 3012 Colgador: cromado	
		WGWRBAF80RTC	Est.: rojo tomate RAL 3013 Colgador: cromado	
		WGWRBAF80GFC	Estructura: gris forja Colgador: cromado	
		WGWRBAF80BBC	Estructura: bronze bagana Colgador: cromado	2226
		WGWRBAF80RRC	Estructura: rust rame Colgador: cromado	
	800 basic wall wardrobe Ancho: 800 mm Altura: 1827 mm Profundidad: 325 mm Bases: 250 mm	WGWRBAW80BLC	Estructura: blanco RAL 9003 Colgador: cromado	2176
		WGWRBAW80NEC	Estructura: negro RAL 9011 Colgador: cromado	
		WGWRBAW80GSC	Estructura: gris seda RAL 7044 Colgador: cromado	2233
		WGWRBAW80GPC	Estructura: gris plata RAL 7001 Colgador: cromado	
		WGWRBAW80VRC	Est.: verde reseda RAL 6011 Colgador: cromado	
		WGWRBAW80RBC	Est.: rojo beige RAL 3012 Colgador: cromado	
		WGWRBAW80RTC	Est.: rojo tomate RAL 3013 Colgador: cromado	
		WGWRBAW80GFC	Estructura: gris forja Colgador: cromado	
		WGWRBAW80BBC	Estructura: bronze bagana Colgador: cromado	2250
		WGWRBAW80RRC	Estructura: rust rame Colgador: cromado	

CAMBIO DE ACABADO DEL COLGADOR

Elemento	Descripción	Referencia	Acabado	PVP* euros/unidad
	Colgador de 1600	WGCOL1600NI	Niquelado	28
	Colgador de 800	WGCOL800NI	Niquelado	13

mm · inches
Acabados en la página 77.
Para acabados y dimensiones especiales, consultar.

BANCO



Banco

Banco de 1600 mm de longitud con tapicería disponible en tres acabados 100 % reciclados. Ideal para ser ubicado a los pies de una cama. Este mueble es un práctico dos en uno: al ser tapizado, resulta un asiento confortable y, gracias a su repisa inferior, ofrece un espacio extra para guardar *plaids*, zapatos, cojines, libros u otros objetos.

Para composiciones de módulos continuos, se ofrece opcionalmente la **junta de unión**. Ver apartado Accesorios.

Modelo	Descripción	Referencia	Acabado	PVP* euros/unidad
	<p>1600 bench</p> <p>Ancho: 1600 mm Altura: 422 mm Profundidad: 325 mm Bases: 250 mm</p> <p>Tapizado: gris claro N51</p>	WGBANCOBLGC	Blanco RAL 9003	1672
		WGBANCONEGC	Negro RAL 9011	
		WGBANCOGSGC	Gris seda RAL 7044	1722
		WGBANCOGPGC	Gris plata RAL 7001	
		WGBANCOVRGC	Verde reseda RAL 6011	
		WGBANCORBGC	Rojo beige RAL 3012	
		WGBANCORTGC	Rojo tomate RAL 3013	
		WGBANCOFGC	Gris forja	
		WGBANCOBBGC	Bronze bagana	1731
		WGBANCORRGC	Rust rame	
	<p>1600 bench</p> <p>Ancho: 1600 mm Altura: 422 mm Profundidad: 325 mm Bases: 250 mm</p> <p>Tapizado: beige N07</p>	WGBANCOBLBG	Blanco RAL 9003	1672
		WGBANCONEBG	Negro RAL 9011	
		WGBANCOGSBG	Gris seda RAL 7044	1722
		WGBANCOGPBG	Gris plata RAL 7001	
		WGBANCOVRBG	Verde reseda RAL 6011	
		WGBANCORBBG	Rojo beige RAL 3012	
		WGBANCORTBG	Rojo tomate RAL 3013	
		WGBANCOFDBG	Gris forja	
		WGBANCOBBBG	Bronze bagana	1731
		WGBANCORRBG	Rust rame	
	<p>1600 bench</p> <p>Ancho: 1600 mm Altura: 422 mm Profundidad: 325 mm Bases: 250 mm</p> <p>Tapizado: antracita N53</p>	WGBANCOBLGA	Blanco RAL 9003	1672
		WGBANCONEGA	Negro RAL 9011	
		WGBANCOGSGA	Gris seda RAL 7044	1722
		WGBANCOGPGA	Gris plata RAL 7001	
		WGBANCOVRGA	Verde reseda RAL 6011	
		WGBANCORBGA	Rojo beige RAL 3012	
		WGBANCORTGA	Rojo tomate RAL 3013	
		WGBANCOFGA	Gris forja	
		WGBANCOBBGA	Bronze bagana	1731
		WGBANCORRGA	Rust rame	

SOPORTE TV



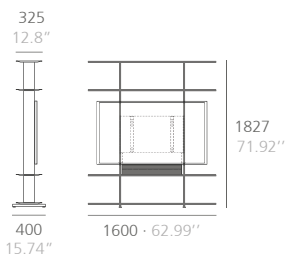
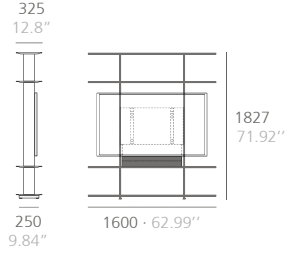
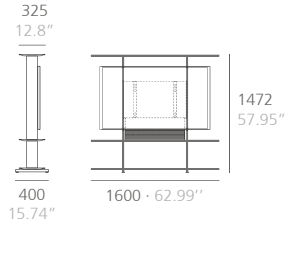
Soporte TV

Soporte de televisores de 1600 mm de ancho diseñado para su uso individual o formando composiciones con las estanterías Wing. Incluye una trasera que oculta las conexiones. Admite pantallas de hasta 70 pulgadas, con un ancho máximo de 1600 mm. Estándar de interfaz de montaje VESA 100, 200, 300, 400 y 600. Tanto en sus versiones home como en su versión office, este producto admite ser colocado a pared o de forma autoportante.

En modelos wall, **anclajes a pared** incluidos.

Se recomienda anclar a suelo por motivos de seguridad los modelos freestanding. Elemento de **anclaje a suelo** disponible en el apartado Accesorios.

Para composiciones de módulos continuos, es imprescindible tener en cuenta la **junta de unión** que ha de colocarse entre baldas. Ver apartado Accesorios.

Modelo	Descripción	Referencia	Acabado	PVP* euros/unidad
 <p>325 12.8"</p> <p>1827 71.92"</p> <p>400 15.74"</p> <p>1600 · 62.99"</p>	<p>1600 freestanding home TV stand</p> <p>Ancho: 1600 mm Altura: 1827 mm Profundidad: 325 mm Bases: 400 mm</p>	WGHTVFBL	Blanco RAL 9003	3370
		WGHTVFNE	Negro RAL 9011	
		WGHTVFGS	Gris seda RAL 7044	3435
		WGHTVFGP	Gris plata RAL 7001	
		WGHTVFVR	Verde reseda RAL 6011	
		WGHTVFRB	Rojo beige RAL 3012	
		WGHTVFRT	Rojo tomate RAL 3013	
		WGHTVFGF	Gris forja	
		WGHTVFBB	Bronze bagana	3459
		WGHTVFRR	Rust rame	
 <p>325 12.8"</p> <p>1827 71.92"</p> <p>250 9.84"</p> <p>1600 · 62.99"</p>	<p>1600 wall home TV stand</p> <p>Ancho: 1600 mm Altura: 1827 mm Profundidad: 325 mm Bases: 250 mm</p>	WGHTVWBL	Blanco RAL 9003	3445
		WGHTVWNE	Negro RAL 9011	
		WGHTVWGS	Gris seda RAL 7044	3511
		WGHTVWGP	Gris plata RAL 7001	
		WGHTVWVR	Verde reseda RAL 6011	
		WGHTVWRB	Rojo beige RAL 3012	
		WGHTVWRT	Rojo tomate RAL 3013	
		WGHTVWGF	Gris forja	
		WGHTVWBB	Bronze bagana	3535
		WGHTVWRR	Rust rame	
 <p>325 12.8"</p> <p>1472 57.95"</p> <p>400 15.74"</p> <p>1600 · 62.99"</p>	<p>1600 basic freestanding home TV stand</p> <p>Ancho: 1600 mm Altura: 1472 mm Profundidad: 325 mm Bases: 400 mm</p>	WGHTVBAFBL	Blanco RAL 9003	2694
		WGHTVBAFNE	Negro RAL 9011	
		WGHTVBAFGS	Gris seda RAL 7044	2755
		WGHTVBAFGP	Gris plata RAL 7001	
		WGHTVBAFVR	Verde reseda RAL 6011	
		WGHTVBAFRB	Rojo beige RAL 3012	
		WGHTVBAFRT	Rojo tomate RAL 3013	
		WGHTVBAFGF	Gris forja	
		WGHTVBAFBB	Bronze bagana	2775
		WGHTVBAFRR	Rust rame	

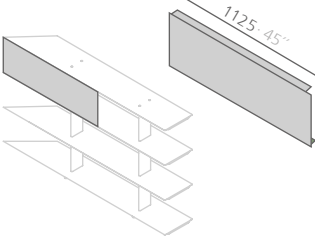


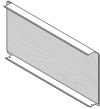
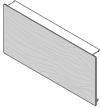
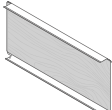
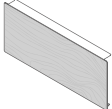
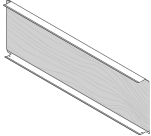
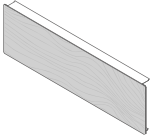
Modelo	Descripción	Referencia	Acabado	PVP* euros/unidad
	<p>1600 basic wall home TV stand</p> <p>Ancho: 1600 mm Altura: 1472 mm Profundidad: 325 mm Bases: 250 mm</p>	WGHTVBAWBL	Blanco RAL 9003	2738
		WGHTVBAWNE	Negro RAL 9011	
		WGHTVBAWGS	Gris seda RAL 7044	2799
		WGHTVBAWGP	Gris plata RAL 7001	
		WGHTVBAWVR	Verde reseda RAL 6011	
		WGHTVBAWRB	Rojo beige RAL 3012	
		WGHTVBAWRT	Rojo tomate RAL 3013	
		WGHTVBAWGF	Gris forja	
		WGHTVBAWBB	Bronze bagana	2821
		WGHTVBAWRR	Rust rame	
	<p>1600 freestanding office TV stand</p> <p>Ancho: 1600 mm Altura: 1827 mm Profundidad: 325 mm Bases: 400 mm</p>	WGOTVFBL	Blanco RAL 9003	3370
		WGOTVFNE	Negro RAL 9011	
		WGOTVFGS	Gris seda RAL 7044	3435
		WGOTVFGP	Gris plata RAL 7001	
		WGOTVFVR	Verde reseda RAL 6011	
		WGOTVFRB	Rojo beige RAL 3012	
		WGOTVFRT	Rojo tomate RAL 3013	
		WGOTVFGF	Gris forja	
		WGOTVFBB	Bronze bagana	3459
		WGOTVFRR	Rust rame	
	<p>1600 wall office TV stand</p> <p>Ancho: 1600 mm Altura: 1827 mm Profundidad: 325 mm Bases: 250 mm</p>	WGOTVWBL	Blanco RAL 9003	3445
		WGOTVWNE	Negro RAL 9011	
		WGOTWGS	Gris seda RAL 7044	3511
		WGOTWGP	Gris plata RAL 7001	
		WGOTWVR	Verde reseda RAL 6011	
		WGOTWVRB	Rojo beige RAL 3012	
		WGOTWVRT	Rojo tomate RAL 3013	
		WGOTWGF	Gris forja	
		WGOTWBB	Bronze bagana	3535
		WGOTWRR	Rust rame	

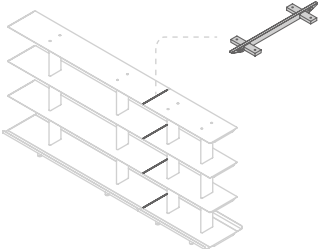
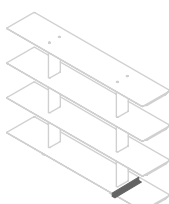
ACCESORIOS

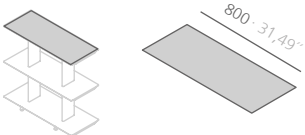
Accesorios creados para ampliar y complementar la naturaleza funcional del sistema. Su variedad en tamaño permite infinidad de usos, tanto decorativos como funcionales y de organización. El diseño está adaptado a las dimensiones de la colección.

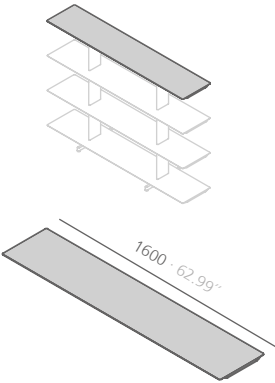
Accesorio	Descripción	Referencia	Acabado	PVP* euros/unidad
	<p>Perfil de 800 mm de largo para base de 400 mm</p> <p>Ensancha el estante inferior y oculta las bases</p>	WGPER800BL	Blanco RAL 9003	115
		WGPER800NE	Negro RAL 9011	
		WGPER800GS	Gris seda RAL 7044	124
		WGPER800GP	Gris plata RAL 7001	
		WGPER800VR	Verde reseda RAL 6011	
		WGPER800RB	Rojo beige RAL 3012	
		WGPER800RT	Rojo tomate RAL 3013	
		WGPER800GF	Gris forja	
		WGPER800BB	Bronze bagana	
		WGPER800RR	Rust rame	
	<p>Perfil de 1600 mm de largo para base de 400 mm</p> <p>Ensancha el estante inferior y oculta las bases</p>	WGPER1600BL	Blanco RAL 9003	158
		WGPER1600NE	Negro RAL 9011	
		WGPER1600GS	Gris seda RAL 7044	171
		WGPER1600GP	Gris plata RAL 7001	
		WGPER1600VR	Verde reseda RAL 6011	
		WGPER1600RB	Rojo beige RAL 3012	
		WGPER1600RT	Rojo tomate RAL 3013	
		WGPER1600GF	Gris forja	
		WGPER1600BB	Bronze bagana	
		WGPER1600RR	Rust rame	
	<p>Tope de estante: perfil de 800 mm de largo</p> <p>Las baldas de 1600 requieren dos unidades</p>	WGTOPE800BL	Blanco RAL 9003	105
		WGTOPE800NE	Negro RAL 9011	
		WGTOPE800GS	Gris seda RAL 7044	110
		WGTOPE800GP	Gris plata RAL 7001	
		WGTOPE800VR	Verde reseda RAL 6011	
		WGTOPE800RB	Rojo beige RAL 3012	
		WGTOPE800RT	Rojo tomate RAL 3013	
		WGTOPE800GF	Gris forja	
		WGTOPE800BB	Bronze bagana	
		WGTOPE800RR	Rust rame	

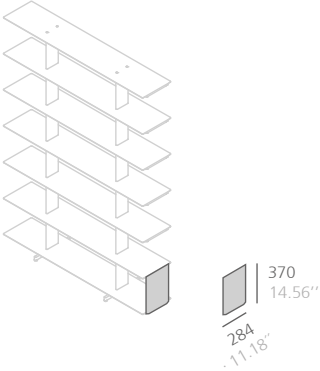
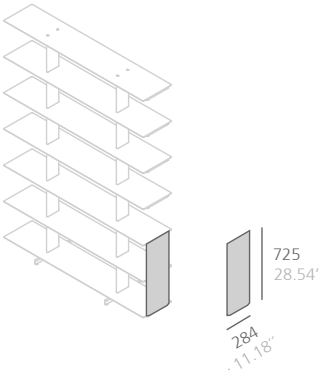
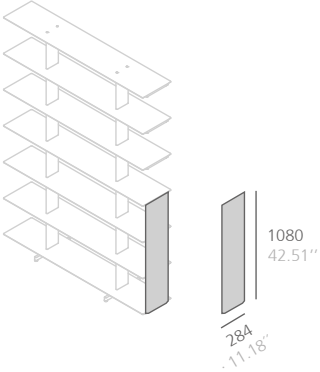
Accesorio	Descripción	Referencia	Acabado	PVP* euros/unidad
	Panel de 400 mm	WGPAN400BL	Blanco RAL 9003	106
		WGPAN400NE	Negro RAL 9011	
		WGPAN400GS	Gris seda RAL 7044	115
		WGPAN400GP	Gris plata RAL 7001	
		WGPAN400VR	Verde reseda RAL 6011	
		WGPAN400RB	Rojo beige RAL 3012	
		WGPAN400RT	Rojo tomate RAL 3013	
		WGPAN400GF	Gris forja	
		WGPAN400BB	Bronze bagana	127
		WGPAN400RR	Rust rame	
	Panel de 725 mm Medida diseñada especialmente para estanterías corner	WGPAN725BL	Blanco RAL 9003	140
		WGPAN725NE	Negro RAL 9011	
		WGPAN725GS	Gris seda RAL 7044	151
		WGPAN725GP	Gris plata RAL 7001	
		WGPAN725VR	Verde reseda RAL 6011	
		WGPAN725RB	Rojo beige RAL 3012	
		WGPAN725RT	Rojo tomate RAL 3013	
		WGPAN725GF	Gris forja	
		WGPAN725BB	Bronze bagana	167
		WGPAN725RR	Rust rame	
	Panel de 800 mm	WGPAN800BL	Blanco RAL 9003	145
		WGPAN800NE	Negro RAL 9011	
		WGPAN800GS	Gris seda RAL 7044	157
		WGPAN800GP	Gris plata RAL 7001	
		WGPAN800VR	Verde reseda RAL 6011	
		WGPAN800RB	Rojo beige RAL 3012	
		WGPAN800RT	Rojo tomate RAL 3013	
		WGPAN800GF	Gris forja	
		WGPAN800BB	Bronze bagana	175
		WGPAN800RR	Rust rame	

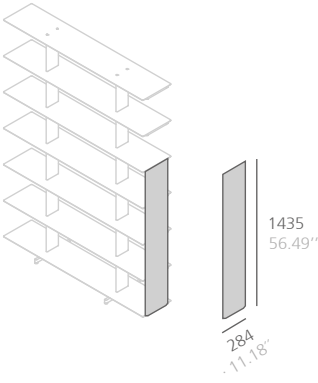
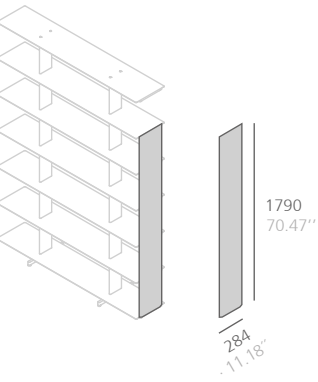
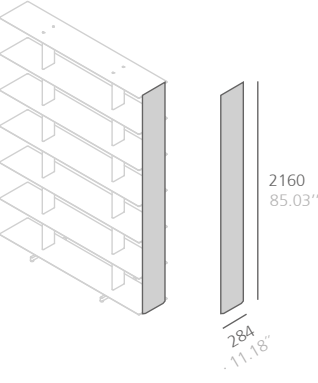
Accesorio	Descripción	Referencia	Acabado	PVP* euros/unidad
	<p>Panel de 1125 mm</p> <p>Medida diseñada especialmente para estanterías corner</p>	WGPAN1125BL	Blanco RAL 9003	196
		WGPAN1125NE	Negro RAL 9011	
		WGPAN1125GS	Gris seda RAL 7044	212
		WGPAN1125GP	Gris plata RAL 7001	
		WGPAN1125VR	Verde reseda RAL 6011	
		WGPAN1125RB	Rojo beige RAL 3012	
		WGPAN1125RT	Rojo tomate RAL 3013	
		WGPAN1125GF	Gris forja	
		WGPAN1125BB	Bronze bagana	234
		WGPAN1125RR	Rust rame	
	Chapado interior roble para panel de 400 mm	WGROBPA400I	Roble natural	123
	Chapado exterior roble para panel de 400 mm	WGROBPA400E	Roble natural	
	Chapado interior roble para panel de 725 mm	WGROBPA725I	Roble natural	185
	Chapado exterior roble para panel de 725 mm	WGROBPA725E	Roble natural	
	Chapado interior roble para panel de 800 mm	WGROBPA800I	Roble natural	190
	Chapado exterior roble para panel de 800 mm	WGROBPA800E	Roble natural	
	Chapado interior roble para panel de 1125 mm	WGROBPA1125I	Roble natural	268
	Chapado exterior roble para panel de 1125 mm	WGROBPA1125E	Roble natural	

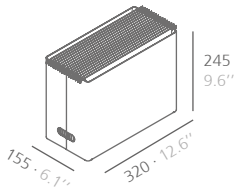
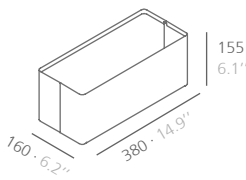
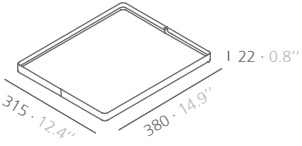
Accesorio	Descripción	Referencia	Acabado	PVP* euros/unidad		
	<p>Junta</p> <p>Elemento de unión que se debe colocar entre baldas de módulos continuos</p>	WGJOINTBL	Blanco RAL 9003	76		
		WGJOINTNE	Negro RAL 9011			
		WGJOINTGS	Gris seda RAL 7044	82		
		WGJOINTGP	Gris plata RAL 7001			
		WGJOINTVR	Verde reseda RAL 6011			
		WGJOINTRB	Rojo beige RAL 3012			
		WGJOINTRT	Rojo tomate RAL 3013			
		WGJOINTGF	Gris forja			
			<p>Una unidad de anclaje a suelo</p> <p>Se recomienda anclar a suelo por motivos de seguridad las estanterías freestanding de 4 o más estantes</p>	WGANCBL	Blanco RAL 9003	58
				WGANCNE	Negro RAL 9011	
WGANCGS	Gris seda RAL 7044			60		
WGANCGP	Gris plata RAL 7001					
WGANCVR	Verde reseda RAL 6011					
WGANCRB	Rojo beige RAL 3012					
WGANCRT	Rojo tomate RAL 3013					
WGANCGF	Gris forja					
WGANCBB	Bronze bagana			63		
	WGANCRR				Rust rame	

Accesorio	Descripción	Referencia	Acabado	PVP* euros/unidad
	<p>Tablero superior premium: plancha independiente que se coloca encima de la última balda para ocultar los herrajes de unión</p>	WGPR800ROB	Roble natural	160
		WGPR800TKB	Porcelánico / Techlam Kalos Bianco	392
		WGPR800TT	Porcelánico / Techlam Tempesta	
		WGPR800BL	Aluminio / Blanco RAL 9003	124
		WGPR800NE	Aluminio / Negro RAL 9011	
		WGPR800GS	Aluminio / Gris seda RAL 7044	133
		WGPR800GP	Aluminio / Gris plata RAL 7001	
		WGPR800VR	Aluminio / Verde reseda RAL 6011	
		WGPR800RB	Aluminio / Rojo beige RAL 3012	
		WGPR800RT	Aluminio / Rojo tomate RAL 3013	
		WGPR800GF	Aluminio / Gris forja	
		WGPR800BB	Aluminio / Bronze bagana	149
		WGPR800RR	Aluminio / Rust rame	

Accesorio	Descripción	Referencia	Acabado	PVP* euros/unidad
	<p>Tablero superior premium: plancha independiente que se coloca encima de la última balda para ocultar los herrajes de unión</p>	WGPR1600ROB	Roble natural	272
		WGPR1600TKB	Porcelánico / Techlam Kalos Bianco	731
		WGPR1600TT	Porcelánico / Techlam Tempesta	
		WGPR1600BL	Aluminio / Blanco RAL 9003	205
		WGPR1600NE	Aluminio / Negro RAL 9011	
		WGPR1600GS	Aluminio / Gris seda RAL 7044	223
		WGPR1600GP	Aluminio / Gris plata RAL 7001	
		WGPR1600VR	Aluminio / Verde reseda RAL 6011	
		WGPR1600RB	Aluminio / Rojo beige RAL 3012	
		WGPR1600RT	Aluminio / Rojo tomate RAL 3013	
		WGPR1600GF	Aluminio / Gris forja	
		WGPR1600BB	Aluminio / Bronze bagana	247
		WGPR1600RR	Aluminio / Rust rame	

Accesorio	Descripción	Referencia	Acabado	PVP* euros/unidad
	Cerramiento lateral 2 estantes	WGLAT2BL	Blanco RAL 9003	134
		WGLAT2NE	Negro RAL 9011	
		WGLAT2GS	Gris seda RAL 7044	140
		WGLAT2GP	Gris plata RAL 7001	
		WGLAT2VR	Verde reseda RAL 6011	
		WGLAT2RB	Rojo beige RAL 3012	
		WGLAT2RT	Rojo tomate RAL 3013	
		WGLAT2GF	Gris forja	147
		WGLAT2BB	Bronze bagana	
		WGLAT2RR	Rust rame	
	Cerramiento lateral 3 estantes	WGLAT3BL	Blanco RAL 9003	178
		WGLAT3NE	Negro RAL 9011	
		WGLAT3GS	Gris seda RAL 7044	186
		WGLAT3GP	Gris plata RAL 7001	
		WGLAT3VR	Verde reseda RAL 6011	
		WGLAT3RB	Rojo beige RAL 3012	
		WGLAT3RT	Rojo tomate RAL 3013	
		WGLAT3GF	Gris forja	195
		WGLAT3BB	Bronze bagana	
		WGLAT3RR	Rust rame	
	Cerramiento lateral 4 estantes	WGLAT4BL	Blanco RAL 9003	241
		WGLAT4NE	Negro RAL 9011	
		WGLAT4GS	Gris seda RAL 7044	253
		WGLAT4GP	Gris plata RAL 7001	
		WGLAT4VR	Verde reseda RAL 6011	
		WGLAT4RB	Rojo beige RAL 3012	
		WGLAT4RT	Rojo tomate RAL 3013	
		WGLAT4GF	Gris forja	265
		WGLAT4BB	Bronze bagana	
		WGLAT4RR	Rust rame	

Accesorio	Descripción	Referencia	Acabado	PVP* euros/unidad
	Cerramiento lateral 5 estantes	WGLAT5BL	Blanco RAL 9003	295
		WGLAT5NE	Negro RAL 9011	
		WGLAT5GS	Gris seda RAL 7044	310
		WGLAT5GP	Gris plata RAL 7001	
		WGLAT5VR	Verde reseda RAL 6011	
		WGLAT5RB	Rojo beige RAL 3012	
		WGLAT5RT	Rojo tomate RAL 3013	
		WGLAT5GF	Gris forja	
		WGLAT5BB	Bronze bagana	324
		WGLAT5RR	Rust rame	
	Cerramiento lateral 6 estantes	WGLAT6BL	Blanco RAL 9003	359
		WGLAT6NE	Negro RAL 9011	
		WGLAT6GS	Gris seda RAL 7044	378
		WGLAT6GP	Gris plata RAL 7001	
		WGLAT6VR	Verde reseda RAL 6011	
		WGLAT6RB	Rojo beige RAL 3012	
		WGLAT6RT	Rojo tomate RAL 3013	
		WGLAT6GF	Gris forja	
		WGLAT6BB	Bronze bagana	396
		WGLAT6RR	Rust rame	
	Cerramiento lateral 7 estantes	WGLAT7BL	Blanco RAL 9003	427
		WGLAT7NE	Negro RAL 9011	
		WGLAT7GS	Gris seda RAL 7044	449
		WGLAT7GP	Gris plata RAL 7001	
		WGLAT7VR	Verde reseda RAL 6011	
		WGLAT7RB	Rojo beige RAL 3012	
		WGLAT7RT	Rojo tomate RAL 3013	
		WGLAT7GF	Gris forja	
		WGLAT7BB	Bronze bagana	470
		WGLAT7RR	Rust rame	

Accesorio	Descripción	Referencia	Acabado	PVP* euros/unidad		
	<p>Archivador</p> <p>Dimensiones para carpeta colgante estándar tamaño A4</p> <p>Por sus dimensiones, no se puede colocar en aquellas baldas con traseras</p>	WGHOLDERBL	Blanco RAL 9003	143		
		WGHOLDERNE	Negro RAL 9011			
		WGHOLDERGS	Gris seda RAL 7044	153		
		WGHOLDERGP	Gris plata RAL 7001			
		WGHOLDERVR	Verde reseda RAL 6011			
		WGHOLDERRB	Rojo beige RAL 3012			
		WGHOLDERRT	Rojo tomate RAL 3013			
		WGHOLDERGF	Gris forja			
			<p>Cajón</p>	WGDRAWERBL	Blanco RAL 9003	135
				WGDRAWERNE	Negro RAL 9011	
WGDRAWERGS	Gris seda RAL 7044			145		
WGDRAWERGP	Gris plata RAL 7001					
WGDRAWERVR	Verde reseda RAL 6011					
WGDRAWERRB	Rojo beige RAL 3012					
WGDRAWERRT	Rojo tomate RAL 3013					
WGDRAWERGF	Gris forja					
	<p>Bandeja</p>			WGTRAYBL	Blanco RAL 9003	132
				WGTRAYNE	Negro RAL 9011	
		WGTRAYGS	Gris seda RAL 7044	142		
		WGTRAYGP	Gris plata RAL 7001			
		WGTRAYVR	Verde reseda RAL 6011			
		WGTRAYRB	Rojo beige RAL 3012			
		WGTRAYRT	Rojo tomate RAL 3013			
		WGTRAYGF	Gris forja			
				WGTRAYBB	Bronze bagana	158
				WGTRAYRR	Rust rame	

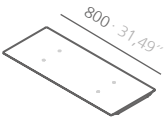
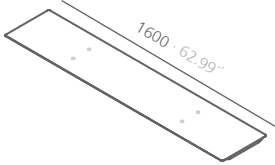
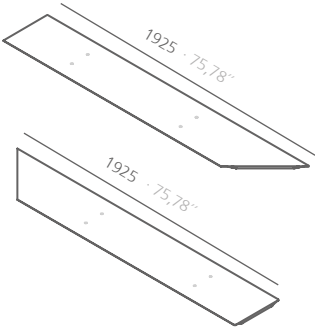
Accesorio	Descripción	Referencia	Acabado	PVP* euros/unidad		
	Bandeja pequeña	WGSTRAYBL	Blanco RAL 9003	111		
		WGSTRAYNE	Negro RAL 9011			
		WGSTRAYGS	Gris seda RAL 7044	120		
		WGSTRAYGP	Gris plata RAL 7001			
		WGSTRAYVR	Verde reseda RAL 6011			
		WGSTRAYRB	Rojo beige RAL 3012			
		WGSTRAYRT	Rojo tomate RAL 3013			
		WGSTRAYGF	Gris forja			
				WGSTRAYBB	Bronze bagana	133
				WGSTRAYRR	Rust rame	
	Separador cajón	WGDDRAWERBL	Blanco RAL 9003	27		
		WGDDRAWERNE	Negro RAL 9011			
		WGDDRAWERGS	Gris seda RAL 7044	29		
		WGDDRAWERGP	Gris plata RAL 7001			
		WGDDRAWERVR	Verde reseda RAL 6011			
		WGDDRAWERRB	Rojo beige RAL 3012			
		WGDDRAWERRT	Rojo tomate RAL 3013			
		WGDDRAWERGF	Gris forja			
				WGDDRAWERBB	Bronze bagana	33
				WGDDRAWERRR	Rust rame	
	Separador bandeja	WGDTRAYBL	Blanco RAL 9003	28		
		WGDTRAYNE	Negro RAL 9011			
		WGDTRAYGS	Gris seda RAL 7044	30		
		WGDTRAYGP	Gris plata RAL 7001			
		WGDTRAYVR	Verde reseda RAL 6011			
		WGDTRAYRB	Rojo beige RAL 3012			
		WGDTRAYRT	Rojo tomate RAL 3013			
		WGDTRAYGF	Gris forja			
				WGDTRAYBB	Bronze bagana	34
				WGDTRAYRR	Rust rame	

Accesorio	Descripción	Referencia	Acabado	PVP* euros/unidad		
	Separador de libros	WGBOOKBL	Blanco RAL 9003	37		
		WGBOOKNE	Negro RAL 9011			
		WGBOOKGS	Gris seda RAL 7044	40		
		WGBOOKGP	Gris plata RAL 7001			
		WGBOOKVR	Verde reseda RAL 6011			
		WGBOOKRB	Rojo beige RAL 3012			
		WGBOOKRT	Rojo tomate RAL 3013			
		WGBOOKGF	Gris forja			
			Separador de libros pequeño	WGSBOOKBL	Blanco RAL 9003	26
				WGSBOOKNE	Negro RAL 9011	
WGSBOOKGS	Gris seda RAL 7044			28		
WGSBOOKGP	Gris plata RAL 7001					
WGSBOOKVR	Verde reseda RAL 6011					
WGSBOOKRB	Rojo beige RAL 3012					
WGSBOOKRT	Rojo tomate RAL 3013					
WGSBOOKGF	Gris forja					
	Separador de libros pequeño			WGSBOOKBB	Bronze bagana	31
				WGSBOOKRR	Rust rame	


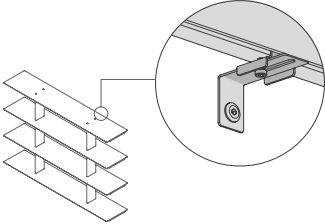
ELEMENTOS DE PROGRESIÓN

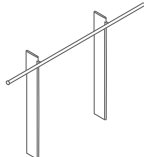
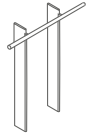
Las estanterías de la colección Wing están concebidas como muebles vivos que admiten su transformación en el tiempo: crecimiento en altura, división de un modelo en dos o más, e incluso la conversión de una freestanding en una wall y viceversa. Esto es posible gracias a su diseño modular y a la simplificación de sus piezas, muchas de ellas intercambiables.

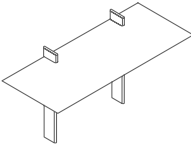
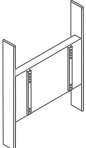
Las siguientes tablas incluyen los elementos de progresión necesarios para realizar este tipo de modificación.

Accesorio	Descripción	Referencia	Acabado	PVP* euros/unidad
	Una unidad de balda de 800 mm	WGS800BL	Blanco RAL 9003	342
		WGS800NE	Negro RAL 9011	
		WGS800GS	Gris seda RAL 7044	353
		WGS800GP	Gris plata RAL 7001	
		WGS800VR	Verde reseda RAL 6011	
		WGS800RB	Rojo beige RAL 3012	
		WGS800RT	Rojo tomate RAL 3013	
		WGS800GF	Gris forja	
		WGS800BB	Bronze bagana	356
		WGS800RR	Rust rame	
	Una unidad de balda de 1600 mm	WGS1600BL	Blanco RAL 9003	514
		WGS1600NE	Negro RAL 9011	
		WGS1600GS	Gris seda RAL 7044	528
		WGS1600GP	Gris plata RAL 7001	
		WGS1600VR	Verde reseda RAL 6011	
		WGS1600RB	Rojo beige RAL 3012	
		WGS1600RT	Rojo tomate RAL 3013	
		WGS1600GF	Gris forja	
		WGS1600BB	Bronze bagana	532
		WGS1600RR	Rust rame	
	Una unidad de balda corner (lado A + lado B)	WGS8CORBL	Blanco RAL 9003	1240
		WGS8CORNE	Negro RAL 9011	
		WGS8CORGS	Gris seda RAL 7044	1261
		WGS8CORGP	Gris plata RAL 7001	
		WGS8CORVR	Verde reseda RAL 6011	
		WGS8CORRB	Rojo beige RAL 3012	
		WGS8CORRT	Rojo tomate RAL 3013	
		WGS8CORGF	Gris forja	
		WGS8CORBB	Bronze bagana	1272
		WGS8CORRR	Rust rame	

Accesorio	Descripción	Referencia	Acabado	PVP* euros/unidad
 250 - 9,84"	<p>Dos unidades de bases de 250 mm</p> <p>Disponibles para estanterías wall y corner de cualquier altura, y freestanding de hasta 3 estantes</p>	WGBA250BL	Blanco RAL 9003	103
		WGBA250NE	Negro RAL 9011	
		WGBA250GS	Gris seda RAL 7044	113
		WGBA250GP	Gris plata RAL 7001	
		WGBA250VR	Verde reseda RAL 6011	
		WGBA250RB	Rojo beige RAL 3012	
		WGBA250RT	Rojo tomate RAL 3013	
		WGBA250GF	Gris forja	116
		WGBA250BB	Bronze bagana	
		WGBA250RR	Rust rame	
 400 - 15,74"	<p>Dos unidades de bases de 400 mm</p> <p>Disponibles para estanterías freestanding de 4 o más estantes</p>	WGBA400BL	Blanco RAL 9003	137
		WGBA400NE	Negro RAL 9011	
		WGBA400GS	Gris seda RAL 7044	147
		WGBA400GP	Gris plata RAL 7001	
		WGBA400VR	Verde reseda RAL 6011	
		WGBA400RB	Rojo beige RAL 3012	
		WGBA400RT	Rojo tomate RAL 3013	
		WGBA400GF	Gris forja	149
		WGBA400BB	Bronze bagana	
		WGBA400RR	Rust rame	

Accesorio	Descripción	Referencia	Acabado	PVP* euros/unidad
	Dos unidades de montante	WGMNBL	Blanco RAL 9003	168
		WGMNNE	Negro RAL 9011	
		WGMNGS	Gris seda RAL 7044	178
		WGMNGP	Gris plata RAL 7001	
		WGMNVR	Verde reseda RAL 6011	
		WGMNRB	Rojo beige RAL 3012	
		WGMNRT	Rojo tomate RAL 3013	
		WGMNGF	Gris forja	181
		WGMNBB	Bronze bagana	
		WGMNRR	Rust rame	
	Enganches a pared Incluye dos enganches a pared que se recomiendan colocar en los extremos del último estante	WGENGBL	Blanco RAL 9003	95
		WGENGNE	Negro RAL 9011	
		WGENGGS	Gris seda RAL 7044	99
		WGENGPP	Gris plata RAL 7001	
		WGENGVR	Verde reseda RAL 6011	
		WGENGRB	Rojo beige RAL 3012	
		WGENGRT	Rojo tomate RAL 3013	
		WGENGGF	Gris forja	104
		WGENGBB	Bronze bagana	
		WGENGRR	Rust rame	

Accesorio	Descripción	Referencia	Acabado	PVP* euros/unidad
	Una unidad estructura armario 1600	WGEA1600BLC	Estructura: blanco RAL 9003 Colgador: cromado	Consultar
		WGEA1600NEC	Estructura: negro RAL 9011 Colgador: cromado	
		WGEA1600GSC	Estructura: gris seda RAL 7044 Colgador: cromado	Consultar
		WGEA1600GPC	Estructura: gris plata RAL 7001 Colgador: cromado	
		WGEA1600VRC	Est.: verde reseda RAL 6011 Colgador: cromado	
		WGEA1600RBC	Est.: rojo beige RAL 3012 Colgador: cromado	
		WGEA1600RTC	Est.: rojo tomate RAL 3013 Colgador: cromado	
		WGEA1600GFC	Estructura: gris forja Colgador: cromado	
		WGEA1600BBC	Estructura: bronze bagana Colgador: cromado	Consultar
		WGEA1600RRC	Estructura: rust rame Colgador: cromado	
	Una unidad estructura armario 800	WGEA800BLC	Estructura: blanco RAL 9003 Colgador: cromado	Consultar
		WGEA800NEC	Estructura: negro RAL 9011 Colgador: cromado	
		WGEA800GSC	Estructura: gris seda RAL 7044 Colgador: cromado	Consultar
		WGEA800GPC	Estructura: gris plata RAL 7001 Colgador: cromado	
		WGEA800VRC	Est.: verde reseda RAL 6011 Colgador: cromado	
		WGEA800RBC	Est.: rojo beige RAL 3012 Colgador: cromado	
		WGEA800RTC	Est.: rojo tomate RAL 3013 Colgador: cromado	
		WGEA800GFC	Estructura: gris forja Colgador: cromado	
		WGEA800BBC	Estructura: bronze bagana Colgador: cromado	Consultar
		WGEA800RRC	Estructura: rust rame Colgador: cromado	

Accesorio	Descripción	Referencia	Acabado	PVP* euros/unidad
	Una unidad estructura escritorio	WGEEBL	Blanco RAL 9003	Consultar
		WGEENE	Negro RAL 9011	
		WGEEGS	Gris seda RAL 7044	Consultar
		WGEEGP	Gris plata RAL 7001	
		WGEEVR	Verde reseda RAL 6011	
		WGEERB	Rojo beige RAL 3012	
		WGEERT	Rojo tomate RAL 3013	
		WGEEGF	Gris forja	Consultar
		WGEEBB	Bronze bagana	
		WGEERR	Rust rame	
	Una unidad estructura soporte TV	WGESTVBL	Blanco RAL 9003	Consultar
		WGESTVNE	Negro RAL 9011	
		WGESTVGS	Gris seda RAL 7044	Consultar
		WGESTVGP	Gris plata RAL 7001	
		WGESTVVR	Verde reseda RAL 6011	
		WGESTVRB	Rojo beige RAL 3012	
		WGESTVRT	Rojo tomate RAL 3013	
		WGESTVGF	Gris forja	Consultar
		WGESTVBB	Bronze bagana	
		WGESTVRR	Rust rame	

EMBALAJE

Producto	Modelo	Embalaje
800 freestanding	2 estantes	Nº de bultos: 2 Bulto 1 (2 baldas): 440x80x890 mm / 0.031 m³ / 9.98 kg Bulto 2 (2 montantes+2 bases+tornillería): 400x100x242 mm / 0.0097 m³ / 5.27 kg
	3 estantes	Nº de bultos: 4 Bulto 1 (2 baldas): 440x80x890 mm / 0.031 m³ / 9.98 kg Bulto 2 (1 balda): 440x80x890 mm / 0.031 m³ / 5.34 kg Bulto 3 (2 montantes+2 bases+tornillería): 400x100x242 mm / 0.0097 m³ / 5.39 kg Bulto 4 (2 montantes): 400x100x242 mm / 0.0097 m³ / 2.27 kg
	4 estantes	Nº de bultos: 3 Bulto 1 (2 baldas): 440x80x890 mm / 0.031 m³ / 9.98 kg Bulto 2 (2 baldas): 440x80x890 mm / 0.031 m³ / 9.98 kg Bulto 3 (6 montantes+2 bases+tornillería): 300x255x350 mm / 0.027 m³ / 11.06 kg
	5 estantes	Nº de bultos: 4 Bulto 1 (2 baldas): 440x80x890 mm / 0.031 m³ / 9.98 kg Bulto 2 (2 baldas): 440x80x890 mm / 0.031 m³ / 9.98 kg Bulto 3 (1 balda): 440x80x890 mm / 0.031 m³ / 5.34 kg Bulto 4 (8 montantes+2 bases+tornillería): 300x255x350 mm / 0.027 m³ / 13.16 kg
	6 estantes	Nº de bultos: 5 Bulto 1 (2 baldas): 440x80x890 mm / 0.031 m³ / 9.98 kg Bulto 2 (2 baldas): 440x80x890 mm / 0.031 m³ / 9.98 kg Bulto 3 (2 baldas): 440x80x890 mm / 0.031 m³ / 9.98 kg Bulto 4 (2 montantes+2 bases+tornillería): 400x100x242 mm / 0.0097 m³ / 7.25 kg Bulto 5 (8 montantes): 300x255x350 mm / 0.027 m³ / 8.3 kg
	7 estantes	Nº de bultos: 6 Bulto 1 (2 baldas): 440x80x890 mm / 0.031 m³ / 9.98 kg Bulto 2 (2 baldas): 440x80x890 mm / 0.031 m³ / 9.98 kg Bulto 3 (2 baldas): 440x80x890 mm / 0.031 m³ / 9.98 kg Bulto 4 (1 balda): 440x80x890 mm / 0.031 m³ / 5.34 kg Bulto 5 (2 montantes+2 bases+tornillería): 400x100x242 mm / 0.0097 m³ / 7.37 kg Bulto 6 (10 montantes): 300x255x350 mm / 0.027 m³ / 10.28 kg
1600 freestanding	2 estantes	Nº de bultos: 2 Bulto 1 (2 baldas): 440x80x1690 mm / 0.059 m³ / 19.6 kg Bulto 2 (2 montantes+2 bases+tornillería): 400x100x242 mm / 0.0097 m³ / 5.27 kg
	3 estantes	Nº de bultos: 4 Bulto 1 (2 baldas): 440x80x1690 mm / 0.059 m³ / 19.6 kg Bulto 2 (1 balda): 440x80x1690 mm / 0.059 m³ / 10.5 kg Bulto 3 (2 montantes+2 bases+tornillería): 400x100x242 mm / 0.0097 m³ / 5.39 kg Bulto 4 (2 montantes): 400x100x242 mm / 0.0097 m³ / 2.27 kg
	4 estantes	Nº de bultos: 3 Bulto 1 (2 baldas): 440x80x1690 mm / 0.059 m³ / 19.6 kg Bulto 2 (2 baldas): 440x80x1690 mm / 0.059 m³ / 19.6 kg Bulto 3 (6 montantes+2 bases+tornillería): 300x255x350 mm / 0.027 m³ / 11.06 kg
	5 estantes	Nº de bultos: 4 Bulto 1 (2 baldas): 440x80x1690 mm / 0.059 m³ / 19.6 kg Bulto 2 (2 baldas): 440x80x1690 mm / 0.059 m³ / 19.6 kg Bulto 3 (1 balda): 440x80x1690 mm / 0.059 m³ / 10.5 kg Bulto 4 (8 montantes+2 bases+tornillería): 300x255x350 mm / 0.027 m³ / 13.16 kg
	6 estantes	Nº de bultos: 5 Bulto 1 (2 baldas): 440x80x1690 mm / 0.059 m³ / 19.6 kg Bulto 2 (2 baldas): 440x80x1690 mm / 0.059 m³ / 19.6 kg Bulto 3 (2 baldas): 440x80x1690 mm / 0.059 m³ / 19.6 kg Bulto 4 (2 montantes+2 bases+tornillería): 400x100x242 mm / 0.0097 m³ / 7.25 kg Bulto 5 (8 montantes): 300x255x350 mm / 0.027 m³ / 8.3 kg
	7 estantes	Nº de bultos: 6 Bulto 1 (2 baldas): 440x80x1690 mm / 0.059 m³ / 19.6 kg Bulto 2 (2 baldas): 440x80x1690 mm / 0.059 m³ / 19.6 kg Bulto 3 (2 baldas): 440x80x1690 mm / 0.059 m³ / 19.6 kg Bulto 4 (1 balda): 440x80x1690 mm / 0.059 m³ / 10.5 kg Bulto 5 (2 montantes+2 bases+tornillería): 400x100x242 mm / 0.0097 m³ / 7.37 kg Bulto 6 (10 montantes): 300x255x350 mm / 0.027 m³ / 10.28 kg

Producto	Modelo	Embalaje
800 wall	2 estantes	N° de bultos: 2 Bulto 1 (2 baldas): 440x80x890 mm / 0.031 m³ / 9.98 kg Bulto 2 (2 montantes+2 bases+tornillería): 400x100x242 mm / 0.0097 m³ / 5.67 kg
	3 estantes	N° de bultos: 4 Bulto 1 (2 baldas): 440x80x890 mm / 0.031 m³ / 9.98 kg Bulto 2 (1 balda): 440x80x890 mm / 0.031 m³ / 5.34 kg Bulto 3 (2 montantes+2 bases+tornillería): 400x100x242 mm / 0.0097 m³ / 5.79 kg Bulto 4 (2 montantes): 400x100x242 mm / 0.0097 m³ / 2.27 kg
	4 estantes	N° de bultos: 3 Bulto 1 (2 baldas): 440x80x890 mm / 0.031 m³ / 9.98 kg Bulto 2 (2 baldas): 440x80x890 mm / 0.031 m³ / 9.98 kg Bulto 3 (6 montantes+2 bases+tornillería): 300x255x350 mm / 0.027 m³ / 9.96 kg
	5 estantes	N° de bultos: 4 Bulto 1 (2 baldas): 440x80x890 mm / 0.031 m³ / 9.98 kg Bulto 2 (2 baldas): 440x80x890 mm / 0.031 m³ / 9.98 kg Bulto 3 (1 balda): 440x80x890 mm / 0.031 m³ / 5.34 kg Bulto 4 (8 montantes+2 bases+tornillería): 300x255x350 mm / 0.027 m³ / 12.06 kg
	6 estantes	N° de bultos: 5 Bulto 1 (2 baldas): 440x80x890 mm / 0.031 m³ / 9.98 kg Bulto 2 (2 baldas): 440x80x890 mm / 0.031 m³ / 9.98 kg Bulto 3 (2 baldas): 440x80x890 mm / 0.031 m³ / 9.98 kg Bulto 4 (2 montantes+2 bases+tornillería): 400x100x242 mm / 0.0097 m³ / 6.15 kg Bulto 5 (8 montantes): 300x255x350 mm / 0.027 m³ / 8.3 kg
	7 estantes	N° de bultos: 6 Bulto 1 (2 baldas): 440x80x890 mm / 0.031 m³ / 9.98 kg Bulto 2 (2 baldas): 440x80x890 mm / 0.031 m³ / 9.98 kg Bulto 3 (2 baldas): 440x80x890 mm / 0.031 m³ / 9.98 kg Bulto 4 (1 balda): 440x80x890 mm / 0.031 m³ / 5.34 kg Bulto 5 (2 montantes+2 bases+tornillería): 400x100x242 mm / 0.0097 m³ / 6.27 kg Bulto 6 (10 montantes): 300x255x350 mm / 0.027 m³ / 10.28 kg
	1600 wall	2 estantes
3 estantes		N° de bultos: 4 Bulto 1 (2 baldas): 440x80x1690 mm / 0.059 m³ / 19.6 kg Bulto 2 (1 balda): 440x80x1690 mm / 0.059 m³ / 10.5 kg Bulto 3 (2 montantes+2 bases+tornillería): 400x100x242 mm / 0.0097 m³ / 5.79 kg Bulto 4 (2 montantes): 400x100x242 mm / 0.0097 m³ / 2.27 kg
4 estantes		N° de bultos: 3 Bulto 1 (2 baldas): 440x80x1690 mm / 0.059 m³ / 19.6 kg Bulto 2 (2 baldas): 440x80x1690 mm / 0.059 m³ / 19.6 kg Bulto 3 (6 montantes+2 bases+tornillería): 300x255x350 mm / 0.027 m³ / 9.96 kg
5 estantes		N° de bultos: 4 Bulto 1 (2 baldas): 440x80x1690 mm / 0.059 m³ / 19.6 kg Bulto 2 (2 baldas): 440x80x1690 mm / 0.059 m³ / 19.6 kg Bulto 3 (1 balda): 440x80x1690 mm / 0.059 m³ / 10.5 kg Bulto 4 (8 montantes+2 bases+tornillería): 300x255x350 mm / 0.027 m³ / 12.06 kg
6 estantes		N° de bultos: 5 Bulto 1 (2 baldas): 440x80x1690 mm / 0.059 m³ / 19.6 kg Bulto 2 (2 baldas): 440x80x1690 mm / 0.059 m³ / 19.6 kg Bulto 3 (2 baldas): 440x80x1690 mm / 0.059 m³ / 19.6 kg Bulto 4 (2 montantes+2 bases+tornillería): 400x100x242 mm / 0.0097 m³ / 6.15 kg Bulto 5 (8 montantes): 300x255x350 mm / 0.027 m³ / 8.3 kg
7 estantes		N° de bultos: 6 Bulto 1 (2 baldas): 440x80x1690 mm / 0.059 m³ / 19.6 kg Bulto 2 (2 baldas): 440x80x1690 mm / 0.059 m³ / 19.6 kg Bulto 3 (2 baldas): 440x80x1690 mm / 0.059 m³ / 19.6 kg Bulto 4 (1 balda): 440x80x1690 mm / 0.059 m³ / 10.5 kg Bulto 5 (2 montantes+2 bases+tornillería): 400x100x242 mm / 0.0097 m³ / 6.27 kg Bulto 6 (10 montantes): 300x255x350 mm / 0.027 m³ / 10.28 kg

Producto	Modelo	Embalaje
Corner	2 estantes	N° de bultos: 4 Bulto 1 (lado A + lado B): 440x80x2000 mm / 0.07 m³ / 22.28 kg Bulto 2 (lado A + lado B): 440x80x2000 mm / 0.07 m³ / 22.28 kg Bulto 3 (2 montantes+4 bases+tornillería): 400x100x242 mm / 0.0097 m³ / 7.89 kg Bulto 4 (2 montantes): 400x100x242 mm / 0.0097 m³ / 2.27 kg
	3 estantes	N° de bultos: 4 Bulto 1 (lado A + lado B): 440x80x2000 mm / 0.07 m³ / 22.28 kg Bulto 2 (lado A + lado B): 440x80x2000 mm / 0.07 m³ / 22.28 kg Bulto 3 (lado A + lado B): 440x80x2000 mm / 0.07 m³ / 22.28 kg Bulto 4 (8 montantes+4 bases+tornillería): 300x255x350 mm / 0.027 m³ / 14.16 kg
	4 estantes	N° de bultos: 6 Bulto 1 (lado A + lado B): 440x80x2000 mm / 0.07 m³ / 22.28 kg Bulto 2 (lado A + lado B): 440x80x2000 mm / 0.07 m³ / 22.28 kg Bulto 3 (lado A + lado B): 440x80x2000 mm / 0.07 m³ / 22.28 kg Bulto 4 (lado A + lado B): 440x80x2000 mm / 0.07 m³ / 22.28 kg Bulto 5 (2 montantes+4 bases+tornillería): 400x100x242 mm / 0.0097 m³ / 8.37 kg Bulto 6 (10 montantes): 300x255x350 mm / 0.027 m³ / 10.28 kg
	5 estantes	N° de bultos: 7 Bulto 1 (lado A + lado B): 440x80x2000 mm / 0.07 m³ / 22.28 kg Bulto 2 (lado A + lado B): 440x80x2000 mm / 0.07 m³ / 22.28 kg Bulto 3 (lado A + lado B): 440x80x2000 mm / 0.07 m³ / 22.28 kg Bulto 4 (lado A + lado B): 440x80x2000 mm / 0.07 m³ / 22.28 kg Bulto 5 (lado A + lado B): 440x80x2000 mm / 0.07 m³ / 22.28 kg Bulto 6 (6 montantes+4 bases+tornillería): 300x255x350 mm / 0.027 m³ / 12.66 kg Bulto 7 (10 montantes): 300x255x350 mm / 0.027 m³ / 10.28 kg
	6 estantes	N° de bultos: 9 Bulto 1 (lado A + lado B): 440x80x2000 mm / 0.07 m³ / 22.28 kg Bulto 2 (lado A + lado B): 440x80x2000 mm / 0.07 m³ / 22.28 kg Bulto 3 (lado A + lado B): 440x80x2000 mm / 0.07 m³ / 22.28 kg Bulto 4 (lado A + lado B): 440x80x2000 mm / 0.07 m³ / 22.28 kg Bulto 5 (lado A + lado B): 440x80x2000 mm / 0.07 m³ / 22.28 kg Bulto 6 (lado A + lado B): 440x80x2000 mm / 0.07 m³ / 22.28 kg Bulto 7 (2 montantes+4 bases+tornillería): 400x100x242 mm / 0.0097 m³ / 8.85 kg Bulto 8 (8 montantes): 300x255x350 mm / 0.027 m³ / 8.3 kg Bulto 9 (10 montantes): 300x255x350 mm / 0.027 m³ / 10.28 kg
	7 estantes	N° de bultos: 10 Bulto 1 (lado A + lado B): 440x80x2000 mm / 0.07 m³ / 22.28 kg Bulto 2 (lado A + lado B): 440x80x2000 mm / 0.07 m³ / 22.28 kg Bulto 3 (lado A + lado B): 440x80x2000 mm / 0.07 m³ / 22.28 kg Bulto 4 (lado A + lado B): 440x80x2000 mm / 0.07 m³ / 22.28 kg Bulto 5 (lado A + lado B): 440x80x2000 mm / 0.07 m³ / 22.28 kg Bulto 6 (lado A + lado B): 440x80x2000 mm / 0.07 m³ / 22.28 kg Bulto 7 (lado A + lado B): 440x80x2000 mm / 0.07 m³ / 22.28 kg Bulto 8 (4 montantes+4 bases+tornillería): 300x255x350 mm / 0.027 m³ / 11.16 kg Bulto 9 (10 montantes): 300x255x350 mm / 0.027 m³ / 10.28 kg Bulto 10 (10 montantes): 300x255x350 mm / 0.027 m³ / 10.28 kg

Producto	Modelo	Embalaje
Escritorio	1600 freestanding desk	Consultar
	1600 wall desk	Consultar
	1600 basic freestanding desk	Consultar
	1600 basic wall desk	Consultar
	1600 mini freestanding desk	Consultar
	1600 mini wall desk	Consultar

Producto	Modelo	Embalaje
Armario	1600 freestanding wardrobe	Consultar
	1600 wall wardrobe	Consultar
	1600 basic freestanding wardrobe	Consultar
	1600 basic wall wardrobe	Consultar
	800 freestanding wardrobe	Consultar
	800 wall wardrobe	(Consultar)
	800 basic freestanding wardrobe	Consultar
	800 basic wall wardrobe	Consultar
Banco	1600 bench	Consultar

Producto	Modelo	Embalaje
Soporte TV	1600 freestanding home TV stand	Consultar
	1600 wall home TV stand	Consultar
	1600 basic freestanding home TV stand	Consultar
	1600 basic wall home TV stand	Consultar
	1600 freestanding office TV stand	Consultar
	1600 wall office TV stand	Consultar

Producto	Modelo	Embalaje
Perfil	Perfil inferior de 800 mm	Nº de bultos: 1 Bulto 1: 95x90x1030 mm / 0.01 m³ / 1.81 kg
	Perfil inferior de 1600 mm	Nº de bultos: 1 Bulto 1: 95x90x1620 mm / 0.014 m³ / 3.12 kg
Tope		Nº de bultos: 1 Bulto 1: 95x90x1030 mm / 0.01 m³ / 0.9 kg
Panel	400 mm	Nº de bultos: 1 Bulto 1: 495x495x60 mm / 0.015 m³ / 0.91 kg
	725 mm	Nº de bultos: 1 Bulto 1: 440x890x80 mm / 0.031 m³ / 1.61 kg
	800 mm	Nº de bultos: 1 Bulto 1: 440x890x80 mm / 0.031 m³ / 1.71 kg
	1125 mm	Nº de bultos: 1 Bulto 1: 495x110x1370 mm / 0.075 m³ / 3.04 kg
Chapado interior/ exterior roble	Panel de 400 mm	Nº de bultos: 1 Bulto 1: 495x495x60 mm / 0.015 m³ / 0.92 kg
	Panel de 725 mm	Nº de bultos: 1 Bulto 1: 440x80x890 mm / 0.031 m³ / 1.65 kg
	Panel de 800 mm	Nº de bultos: 1 Bulto 1: 440x80x890 mm / 0.031 m³ / 1.75 kg
	Panel de 1125 mm	Nº de bultos: 1 Bulto 1: 495x110x1370 mm / 0.075 m³ / 3.09 kg
Junta	Unión recta	Nº de bultos: 1 Bulto 1: 95x90x300 mm / 0.003 m³ / 0.53 kg
Anclaje a suelo		Nº de bultos: 1 Bulto 1: 95x90x410 mm / 0.004 m³ / 0.81 kg
Tablero superior premium	Aluminio 800	Nº de bultos: 1 Bulto 1: 440x80x890 mm / 0.031 m³ / 0.7 kg
	Aluminio 1600	Nº de bultos: 1 Bulto 1: 440x80x1690 mm / 0.059 m³ / 1.4 kg
	Roble 800	Nº de bultos: 1 Bulto 1: 440x80x890 mm / 0.031 m³ / 1.7 kg
	Roble 1600	Nº de bultos: 1 Bulto 1: 440x80x1690 mm / 0.059 m³ / 3.4 kg
	Techlam 800	Nº de bultos: 1 Bulto 1: 440x80x890 mm / 0.031 m³ / 2.7 kg
	Techlam 1600	Nº de bultos: 1 Bulto 1: 440x80x1690 mm / 0.059 m³ / 5.4 kg
Cerramiento lateral	2 estantes	Consultar
	3 estantes	Consultar
	4 estantes	Consultar
	5 estantes	Consultar
	6 estantes	Consultar
	7 estantes	Consultar

Producto	Modelo	Embalaje
Accesorios contenedores	Archivador	Nº de bultos: 1 Bulto 1: 400x180x265 mm / 0.019 m³ / 3.83 kg
	Cajón	Nº de bultos: 1 Bulto 1: 400x180x265 mm / 0.019 m³ / 3.33 kg
	Bandeja	Nº de bultos: 1 Bulto 1: 495x495x60 mm / 0.015 m³ / 2.46 kg
	Bandeja pequeña	Nº de bultos: 1 Bulto 1: 495x495x60 mm / 0.015 m³ / 1.79 kg
	Separador cajón	Nº de bultos: 1 Bulto 1: 170x175x160 mm / 0.005 m³ / 0.81 kg
	Separador bandeja	Nº de bultos: 1 Bulto 1: 95x90x410 mm / 0.004 m³ / 0.8 kg
Separador de libros	Separador de libros	Consultar
	Separador de libros pequeño	Consultar
Una unidad de balda	800 mm	Nº de bultos: 1 Bulto 1: 440x80x890 mm / 0.031 m³ / 5.34 kg
	1600 mm	Nº de bultos: 1 Bulto 1: 440x80x1690 mm / 0.059 m³ / 10.5 kg
	Corner (lado A + lado B)	Nº de bultos: 1 Bulto 1: 440x80x2000 mm / 0.07 m³ / 22.28 kg
Dos unidades de montante		Nº de bultos: 1 Bulto 1: 400x100x242 mm / 0.0097 m³ / 2.27 kg
Bases	250 mm	Nº de bultos: 1 Bulto 1: 400x100x242 mm / 0.0097 m³ / 2.79 kg
	400 mm	Nº de bultos: 1 Bulto 1: 400x100x242 mm / 0.0097 m³ / 4.29 kg

ACABADOS

GRUPO 1



Blanco texturado
RAL 9003



Negro texturado
RAL 9011

GRUPO 2



Gris seda
texturado
RAL 7044



Gris plata
texturado
RAL 7001



Verde reseda
texturado
RAL 6011



Rojo beige
texturado
RAL 3012



Rojo tomate
texturado
RAL 3013



Gris forja
texturado

GRUPO 3




Bronze bagana
texturado



Rust rame
texturado

PREMIUM - Porcelánico



Techlam
Kalos Bianco



Techlam
Tempesta




Roble natural
mate


TABLERO



Laminado
industrializado
blanco



Laminado
industrializado
blanco



Roble natural
mate

TAPIZADO



Gris claro N51



Beige N07




Antracita N53

COLGADOR



Cromado



Niquelado negro

SOSTENIBILIDAD

El diseño flexible y extremadamente adaptable de las estanterías Wing permite la reutilización de las mismas, lo que hace que su vida útil sea más larga. Los materiales con que se fabrican son 100 % reciclables. Al menos el 25 % del aluminio utilizado, es reciclado. Las pinturas usadas no contienen disolventes, no consumen agua y no generan emisiones ni vertidos. Por su parte, los tejidos incorporados están compuestos enteramente por material reciclado y su proceso de fabricación no genera ningún residuo. El resultado es un impacto medioambiental menor.

DESCUBRE NUESTROS PRODUCTOS EN:



Systemtronic has the right to modify technically any of its products.
Systemtronic a le droit de modifier techniquement ses produits.
Systemtronic hat das Recht, irgendwelche seiner Produkte technisch zu ändern.
Systemtronic se reserva el derecho de modificar técnicamente sus productos.

This publication may not be reproduced in whole or in part in any manner whatsoever without the written permission of the publisher. All models are protected by international patent.
Cette publication ne peut être reproduite, en partie ou entièrement, sans l'autorisation écrite de l'éditeur. Tous les modèles sont protégés par un brevet international.
Diese Veröffentlichung kann nicht in irgendeinem Art ohne die schriftliche Erlaubnis des Verlegers ganz oder teilweise reproduziert werden. Alle Modelle werden durch internationale Patent geschützt.
Esta publicación no puede ser reproducida en todo o en parte sin el permiso escrito del editor. Todos los modelos están protegidos mediante patente internacional.

 Systemtronic cares about the environment_Systemtronic soigne le environnement_Systemtronic sorgt für die Umwelt_Systemtronic cuida el medioambiente.