

TARIFA. MARZO 2024.

BEDROOM.

JOQUER

BEDS. LITS. CAMAS.



IVY



PULSE



SENSO



SERENE



SILENCE



VENICE

SOFAS BED. CANAPÉS-LIT. SOFÁS CAMA.



IVY



VENICE

OTTOMANS. POUFS. OTTOMANS.



DEPART



DEPART SQ



SUMA BASE SUSPENDIDA



SUMA BASE A SUELO

TABLES & ACCESORIES. TABLES ET ACCESSOIRES. MESAS Y ACCESORIOS.



MIKA



SERENE ESCRITORIO



MIKA BANDEJA



COJINES Y RULOS

BED. LIT. CAMA.

Elevated bed frame. Cadre de lit haut. Base suspendida.



Designer
Mario Ruiz

STYLE. ESTILO.
Essential

VERSION. VERSIÓN.
Elevated bed frame. Cadre de lit haut. Base suspendida.

FEATURES. TRAITS. CARACTERÍSTICAS.



Base

Bed with removable upholstery on headboard and frame. The leather upholstery option is non-removable.

Structure made of wood covered in flexible cold shaped polyurethane foam and polyester fiber.

Combined metal and wood base, breathable, upholstered in black 3D fabric.

Cylindrical bases with a 6 cm diameter made of oak wood, in solid walnut or metal lacquered in manganese color polyester powder coat paint. LDPE and felt stops.

Lit avec tapisseries tête de lit et cadre de lit déhoussables. L'option tapisserie en cuir n'est pas déhoussable.

Structure fabriquée en bois et recouverte de mousse de polyuréthane souple à froid et de fibre de polyester.

Base combinée en métal et en bois, respirante, rembourrée en tissu 3D noir.

Pieds cylindriques de 6 cm de diamètre, fabriqués en bois de noyer ou de chêne ou bien en acier laqué, recouverts de peinture polyester en poudre et finition manganèse.

Cama con tapicería de cabecero y bastidor desenfundable. La opción de tapizado en piel no es desenfundable.

Estructura fabricada en madera recubierta de espuma de poliuretano flexible en frío y fibra de poliéster.

Base combinada de metal y madera, transpirable tapizada en tejido 3D de color negro.

Bases cilíndricas de 6 cm de diámetro, fabricadas en madera de nogal o roble, o metal lacado en pintura de poliéster en polvo color manganese. Protectores de LDPE y fieltro.

IVY. Elevated bed frame. Cadre de lit haut. Base suspendida.

BASES.



LEG6X6O

Solid oak. Chêne massif.
Roble macizo.
6 x 6 H21.5
2.36"x 2.36" H8.46"



LEG6X6W

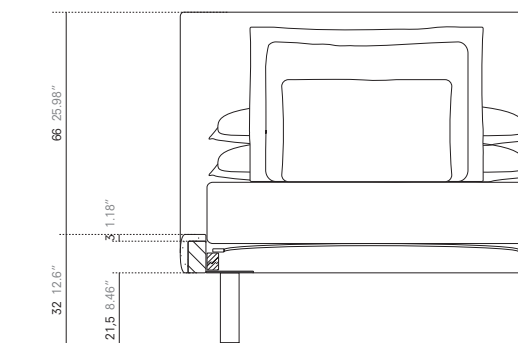
Solid walnut. Noyer
massif. Nogal macizo.
6 x 6 H21.5
2.36"x 2.36" H8.46"



LEG6X6M

Metal. Métal. Metal.
6 x 6 H21.5
2.36"x 2.36" H8.46"

GENERAL MEASUREMENTS. MESURES GÉNÉRALES. MEDIDAS GENERALES.



FINISHES. TRAITS. ACABADOS.



Base



Natural oak.
Chêne naturel.
Roble natural.



American walnut.
Noyer américain.
Nogal americano.



Manganese metal.
Métal manganèse.
Metal manganeso.

IVY. Elevated bed frame. Cadre de lit haut. Base suspendida.

PRICES. PRIX. PRECIOS.

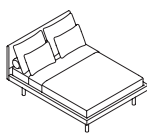
*Beds available for 190 cm mattress. Lits disponibles pour matelas de 190 cm. Camas disponibles para colchón de 190 cm.



IVYB105200BS

Bed. Lit. Cama.
120 x 214 H98
47.24" x 84.25" H38.58"

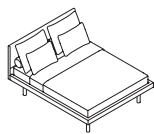
Mattress. Matelas. Colchón.
105 x 200 41.34" x 78.74"



IVYB150200BS

Bed. Lit. Cama.
165 x 214 H98
64.96" x 84.25" H38.58"

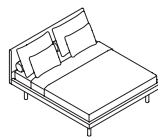
Mattress. Matelas. Colchón.
150 x 200 59.06" x 78.74"



IVYB160200BS

Bed. Lit. Cama.
175 x 214 H98
68.9" x 84.25" H38.58"

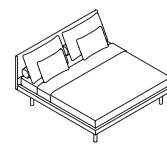
Mattress. Matelas. Colchón.
160 x 200 62.99" x 78.74"



IVYB180200BS

Bed. Lit. Cama.
195 x 214 H98
76.77" x 84.25" H38.58"

Mattress. Matelas. Colchón.
180 x 200 70.87" x 78.74"

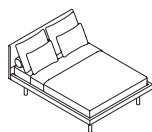


IVYB200200BS

Bed. Lit. Cama.
215 x 214 H98
84.65" x 84.25" H38.58"

Mattress. Matelas. Colchón.
200 x 200 78.74" x 78.74"

MATTRESS. MATELAS. COLCHÓN.	REF.	M.L.	COM / COL	1	2	3	4	5	L1	L2
105 x 200 41.34" x 78.74"	IVYB105200BS	4	1.727,27	1.760,33	1.814,05	1.859,50	1.962,81	2.144,63	2.185,95	2.367,77
150 x 200 59.06" x 78.74"	IVYB150200BS	4.5	2.314,05	2.351,24	2.409,09	2.466,94	2.582,64	2.789,26	2.834,71	3.041,32
160 x 200 62.99" x 78.74"	IVYB160200BS	4.6	2.355,37	2.388,43	2.450,41	2.508,26	2.628,10	2.842,98	2.892,56	3.103,31
180 x 200 70.87" x 78.74"	IVYB180200BS	4.8	2.442,15	2.479,34	2.541,32	2.603,31	2.727,27	2.954,55	3.004,13	3.223,14
200 x 200 78.74" x 78.74"	IVYB200200BS	5	2.504,13	2.545,45	2.611,57	2.677,69	2.805,79	3.041,32	3.095,04	3.326,45

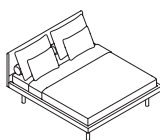


IVYB153203BS

Queen Size (AU | US)

Bed. Lit. Cama.
168 x 217 H98
66.14" x 85.43" H38.58"

Mattress. Matelas. Colchón.
153 x 203 60.24" x 79.92"

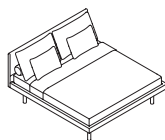


IVYB183203BS

King Size (AU)

Bed. Lit. Cama.
198 x 217 H98
77.95" x 85.43" H38.58"

Mattress. Matelas. Colchón.
183 x 203 72.05" x 79.92"



IVYB193203BS

King Size (US)

Bed. Lit. Cama.
208 x 217 H98
81.89" x 85.43" H38.58"

Mattress. Matelas. Colchón.
193 x 203 75.98" x 79.92"

MATTRESS. MATELAS. COLCHÓN.	REF.	M.L.	COM / COL	1	2	3	4	5	L1	L2
153 x 203 60.24" x 79.92"	IVYB153203BS	4.5	2.504,13	2.541,32	2.603,31	2.665,29	2.789,26	3.016,53	3.066,12	3.293,39
183 x 203 72.05" x 79.92"	IVYB183203BS	4.8	2.640,50	2.677,69	2.743,80	2.809,92	2.950,41	3.190,08	3.243,80	3.487,60
193 x 203 75.98" x 79.92"	IVYB193203BS	5	2.706,61	2.747,93	2.818,18	2.888,43	3.024,79	3.268,60	3.326,45	3.570,25

OPTIONAL BASES. BASES OPTIONNELLES. BASES OPCIONALES.



LEG6X6W

American walnut.
Noyer américain.
Nogal americano.
6 x 6 H21.5
2.36" x 2.36" H8.46"



LEG6X6O

Natural oak. Chêne naturel.
Roble natural.
6 x 6 H21.5
2.36" x 2.36" H8.46"



LEG6X6M

Manganese metal.
Métal manganèse.
Metal manganeso.
6 x 6 H21.5
2.36" x 2.36" H8.46"

MEASUREMENT. MESURE. MEDIDA.	FINISHES. TRAITS. ACABADOS.	REF.
6 x 6 H21.5 2.36" x 2.36" H8.46"	American walnut. Noyer américain. Nogal americano.	LEG6X6W
6 x 6 H21.5 2.36" x 2.36" H8.46"	Natural oak. Chêne naturel. Roble natural.	LEG6X6O
6 x 6 H21.5 2.36" x 2.36" H8.46"	Manganese metal. Métal manganèse. Metal manganeso.	LEG6X6M Base incluida

BED. LIT. CAMA.

Extended bed frame. Cadre de lit ras du sol. Base a suelo.



Designer
Mario Ruiz

STYLE. ESTILO.
Essential

VERSION. VERSIÓN.
Extended bed frame. Cadre de lit ras du sol. Base a suelo.

FEATURES. TRAITS. CARACTERÍSTICAS.



Base

Bed with removable upholstery on headboard and frame. The leather upholstery option is non-removable.

Structure made of wood covered in flexible cold shaped polyurethane foam and polyester fiber.

Combined metal and wood base, breathable, upholstered in black 3D fabric.

Adjustable mattress height to suit different types of mattresses.

Bases made of LDPE with felt stops.

Lit avec tapisseries tête de lit et cadre de lit déhoussables. L'option tapisserie en cuir n'est pas déhoussable.

Structure fabriquée en bois et recouverte de mousse de polyuréthane souple à froid et de fibre de polyester.

Base combinée en métal et en bois, respirante, rembourrée en tissu 3D noir.

Hauteur du matelas réglable afin de s'adapter à tout type de matelas.

Bases fabriquées en PEBD et équipées de patins en feutre.

Cama con tapicería de cabecero y bastidor desenfundable. La opción de tapizado en piel no es desenfundable.

Estructura fabricada en madera recubierta de espuma de poliuretano flexible en frío y fibra de poliéster.

Base combinada de metal y madera, transpirable tapizada en tejido 3D de color negro.

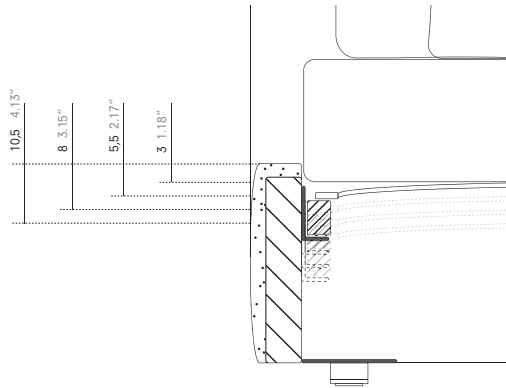
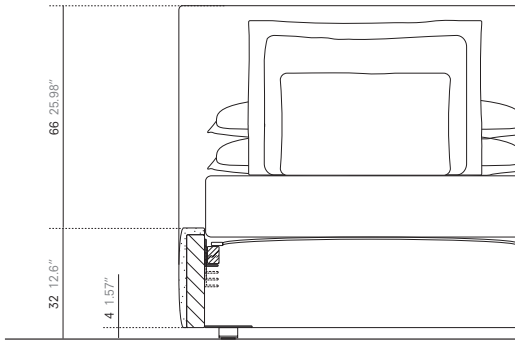
Altura de colchón regulable para adaptarse a distintos tipos de colchón.

Bases fabricadas en LDPE con protectores de fieltro.

IVY. Extended bed frame. Cadre de lit ras du sol. Base a suelo.

GENERAL MEASUREMENTS. MESURES GÉNÉRALES. MEDIDAS GENERALES.

Adjustable mattress height. Hauteur de matelas réglable. Altura de colchón regulable.



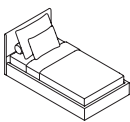
The slatted base supports can be fixed at four different positions. Depth of slatted base support in relation to the top of the bed frame: 4.13" / 3.15" / 2.17" / 1.18".

Les supports du sommier sont réglables sur quatre positions de hauteur. Profondeur du support du sommier par rapport à la partie haute de la base : 10,5 cm / 8 cm / 5,5 cm / 3 cm.

Los soportes del somier pueden fijarse en cuatro posiciones diferentes. Profundidad del soporte del somier con respecto al tope de la base: 10,5 cm / 8 cm / 5,5 cm / 3 cm.

PRICES. PRIX. PRECIOS.

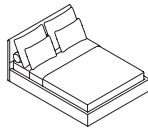
*Beds available for 190 cm mattress. Lits disponibles pour matelas de 190 cm. Camas disponibles para colchón de 190 cm.



IVYB105200BE

Bed. Lit. Cama.
120 x 214 H98
47.24"x 84.25" H38.58"

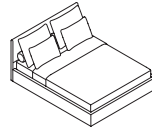
Mattress. Matelas. Colchón.
105 x 200 41.34"x 78.74"



IVYB150200BE

Bed. Lit. Cama.
165 x 214 H98
64.96"x 84.25" H38.58"

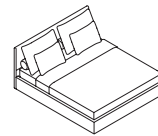
Mattress. Matelas. Colchón.
150 x 200 59.06"x 78.74"



IVYB160200BE

Bed. Lit. Cama.
175 x 214 H98
68.9"x 84.25" H38.58"

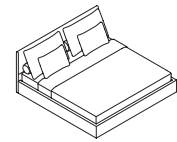
Mattress. Matelas. Colchón.
160 x 200 62.99"x 78.74"



IVYB180200BE

Bed. Lit. Cama.
195 x 214 H98
76.77"x 84.25" H38.58"

Mattress. Matelas. Colchón.
180 x 200 70.87"x 78.74"

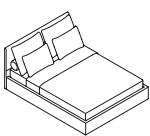


IVYB200200BE

Bed. Lit. Cama.
215 x 214 H98
84.65"x 84.25" H38.58"

Mattress. Matelas. Colchón.
200 x 200 78.74"x 78.74"

MATTRESS. MATELAS. COLCHÓN.	REF.	M.L.	COM / COL	1	2	3	4	5	L1	L2
105 x 200 41.34" x 78.74"	IVYB105200BE	4.3	1.760,33	1.793,39	1.847,11	1.900,83	2.012,40	2.210,74	2.256,20	2.450,41
150 x 200 59.06" x 78.74"	IVYB150200BE	5.5	2.322,31	2.367,77	2.438,02	2.508,26	2.652,89	2.904,96	2.962,81	3.219,01
160 x 200 62.99" x 78.74"	IVYB160200BE	5.5	2.359,50	2.396,69	2.475,21	2.545,45	2.690,08	2.958,68	3.016,53	3.276,86
180 x 200 70.87" x 78.74"	IVYB180200BE	6	2.454,55	2.500,00	2.582,64	2.657,02	2.809,92	3.090,91	3.152,89	3.429,75
200 x 200 78.74" x 78.74"	IVYB200200BE	6.2	2.533,06	2.582,64	2.661,16	2.743,80	2.909,09	3.202,48	3.268,60	3.561,98

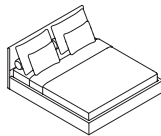


IVYB153203BE

Queen Size (AU | US)

Bed. Lit. Cama.
168 x 217 H98
66.14"x 85.43" H38.58"

Mattress. Matelas. Colchón.
153 x 203 60.24"x 79.92"

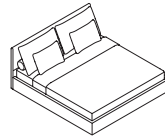


IVYB183203BE

King Size (AU)

Bed. Lit. Cama.
198 x 217 H98
77.95"x 85.43" H38.58"

Mattress. Matelas. Colchón.
183 x 203 72.05"x 79.92"



IVYB193203BE

King Size (US)

Bed. Lit. Cama.
208 x 217 H98
81.89"x 85.43" H38.58"

Mattress. Matelas. Colchón.
193 x 203 75.98"x 79.92"

MATTRESS. MATELAS. COLCHÓN.	REF.	M.L.	COM / COL	1	2	3	4	5	L1	L2
153 x 203 60.24" x 79.92"	IVYB153203BE	5.5	2.512,40	2.557,85	2.640,50	2.714,88	2.867,77	3.148,76	3.210,74	3.487,60
183 x 203 72.05" x 79.92"	IVYB183203BE	6	2.657,02	2.706,61	2.789,26	2.876,03	3.041,32	3.342,98	3.417,36	3.719,01
193 x 203 75.98" x 79.92"	IVYB193203BE	6.1	2.731,40	2.780,99	2.867,77	2.958,68	3.132,23	3.446,28	3.516,53	3.834,71

BED. LIT. CAMA.

Storage bed. Sommier coffre. Base contenedor.



Designer
Mario Ruiz

STYLE. ESTILO.
Essential

VERSION. VERSIÓN.
Storage bed. Sommier coffre. Base contenedor.

FEATURES. TRAITS. CARACTERÍSTICAS.



Base

Bed with removable upholstery on headboard and frame. The leather upholstery option is non-removable.

Structure made of wood covered in flexible cold shaped polyurethane foam and polyester fiber.

Combined metal and wood base, breathable, upholstered in black 3D fabric. Tilting base system.

Bases made of LDPE with felt stops.

Lit avec tapisseries tête de lit et cadre de lit déhoussables. L'option tapisserie en cuir n'est pas déhoussable.

Structure fabriquée en bois et recouverte de mousse de polyuréthane souple à froid et de fibre de polyester.

Base combinée en métal et en bois, respirante, rembourrée en tissu 3D noir. Système rabattable.

Bases fabriquées en PEBD et équipées de patins en feutre.

Cama con tapicería de cabecero y bastidor desenfundable. La opción de tapizado en piel no es desenfundable.

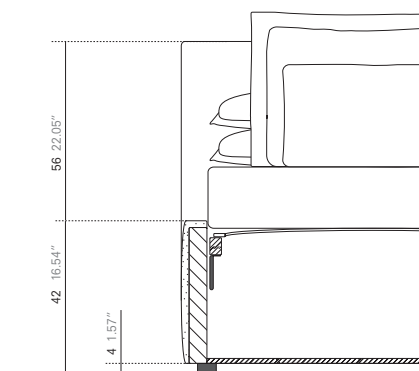
Estructura fabricada en madera recubierta de espuma de poliuretano flexible en frío y fibra de poliéster.

Base combinada de metal y madera, transpirable tapizada en tejido 3D de color negro. Sistema abatible.

Bases fabricadas en LDPE con protectores de fieltro.

IVY. Storage bed. Sommier coffre. Base contenedor.

GENERAL MEASUREMENTS. MESURES GÉNÉRALES. MEDIDAS GENERALES.



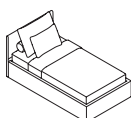
Slatted base raising mechanism for storage unit.
Approximate height of the available storage space: 9.84"

Mécanisme d'élévation de sommier pour coffre.
Hauteur approximative de l'espace disponible dans le coffre : 25 cm.

Mecanismo de elevación de somier para contenedor. Altura aproximada del espacio contenedor disponible: 25 cm.

PRICES. PRIX. PRECIOS.

*Beds available for 190 cm mattress. Lits disponibles pour matelas de 190 cm. Camas disponibles para colchón de 190 cm.



IVYB105200BC

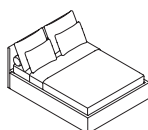
Bed. Lit. Cama.

120 x 214 H98

47.24"x 84.25" H38.58"

Mattress. Matelas. Colchón.

105 x 200 41.34"x 78.74"



IVYB150200BC

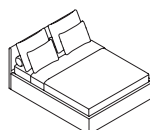
Bed. Lit. Cama.

165 x 214 H98

64.96"x 84.25" H38.58"

Mattress. Matelas. Colchón.

150 x 200 59.06"x 78.74"



IVYB160200BC

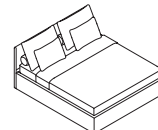
Bed. Lit. Cama.

175 x 214 H98

68.9"x 84.25" H38.58"

Mattress. Matelas. Colchón.

160 x 200 62.99"x 78.74"



IVYB180200BC

Bed. Lit. Cama.

195 x 214 H98

76.77"x 84.25" H38.58"

Mattress. Matelas. Colchón.

180 x 200 70.87"x 78.74"

MATTRESS. MATELAS. COLCHÓN.	REF.	M.L.	COM / COL	1	2	3	4	5	L1	L2
105 x 200 41.34" x 78.74"	IVYB105200BC	5.5	2.491,74	2.537,19	2.603,31	2.673,55	2.818,18	3.070,25	3.123,97	3.376,03
150 x 200 59.06" x 78.74"	IVYB150200BC	6.25	2.954,55	3.004,13	3.086,78	3.173,55	3.334,71	3.636,36	3.706,61	4.004,13
160 x 200 62.99" x 78.74"	IVYB160200BC	6.5	3.004,13	3.057,85	3.140,50	3.231,40	3.400,83	3.710,74	3.780,99	4.090,91
180 x 200 70.87" x 78.74"	IVYB180200BC	7	3.132,23	3.185,95	3.276,86	3.371,90	3.553,72	3.884,30	3.958,68	4.285,12



Designer
Mario Ruiz

STYLE. ESTILO.
Essential

FEATURES. TRAITS. CARACTERÍSTICAS.



Separate headboard with removable upholstery. The leather upholstery option is non-removable.

Wooden frame covered with flexible cold shaped polyurethane foam.

Tête de lit indépendante avec tapiserie déhoussable. L'option tapiserie en cuir n'est pas déhoussable.

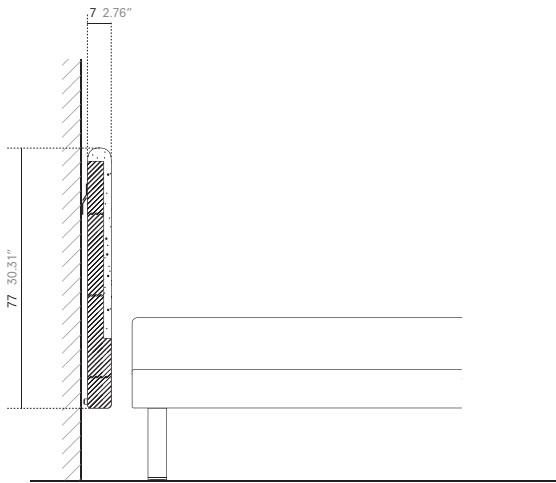
Cadre en bois recouvert de mousse de polyuréthane souple à froid et de fibre de polyester.

Cabecero independiente con tapicería desenfundable. La opción de tapizado en piel no es desenfundable.

Bastidor de madera recubierto de espuma de poliuretano flexible en frío y fibra de poliéster.

IVY. Headboard. Tête de lit. Cabecero.

GENERAL MEASUREMENTS. MESURES GÉNÉRALES. MEDIDAS GENERALES.



PRICES. PRIX. PRECIOS.

*Beds available for 190 cm mattress. Lits disponibles pour matelas de 190 cm. Camas disponibles para colchón de 190 cm.

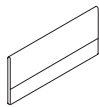


IVYH105

Headboard. Tête de lit.
Cabecero.

120 x 7 H77
47.24"x 2.75" H30.11"

Mattress. Matelas. Colchón.
105 41.34"

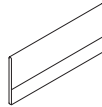


IVYH150

Headboard. Tête de lit.
Cabecero.

165 x 7 H77
64.96"x 2.75" H30.11"

Mattress. Matelas. Colchón.
150 59.06"

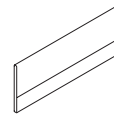


IVYH160

Headboard. Tête de lit.
Cabecero.

175 x 7 H77
68.9"x 2.75" H30.11"

Mattress. Matelas. Colchón.
160 62.99"

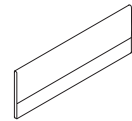


IVYH180

Headboard. Tête de lit.
Cabecero.

195 x 7 H77
76.77"x 2.75" H30.11"

Mattress. Matelas. Colchón.
180 70.87"



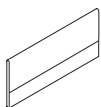
IVYH200

Headboard. Tête de lit.
Cabecero.

215 x 7 H77
84.65"x 2.75" H30.11"

Mattress. Matelas. Colchón.
200 78.74"

MATTRESS. MATELAS. COLCHÓN.	REF.	M.L.	COM / COL	1	2	3	4	5	L1	L2
105 x 200 41.34" x 78.74"	IVYH105	2	566,12	578,51	599,17	615,70	661,16	743,80	760,33	834,71
150 x 200 59.06" x 78.74"	IVYH150	2.5	661,16	677,69	706,61	735,54	793,39	896,69	921,49	1.024,79
160 x 200 62.99" x 78.74"	IVYH160	2.7	677,69	698,35	727,27	760,33	822,31	933,88	958,68	1.070,25
180 x 200 70.87" x 78.74"	IVYH180	3	731,40	756,20	789,26	826,45	896,69	1.024,79	1.053,72	1.181,82
200 x 200 78.74" x 78.74"	IVYH200	3.3	768,60	789,26	830,58	871,90	950,41	1.090,91	1.123,97	1.268,60



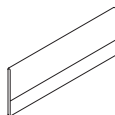
IVYH153

Queen Size (AU | US)

Headboard. Tête de lit.
Cabecero.

168 x 7 H77
66.14"x 2.75" H30.11"

Mattress. Matelas. Colchón.
153 60.24"



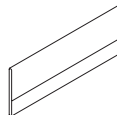
IVYH183

King Size (AU)

Headboard. Tête de lit.
Cabecero.

198 x 7 H77
77.95"x 2.75" H30.11"

Mattress. Matelas. Colchón.
183 72.05"



IVYH193

King Size (US)

Headboard. Tête de lit.
Cabecero.

208 x 7 H77
81.89"x 2.75" H30.11"

Mattress. Matelas. Colchón.
193 75.98"

MATTRESS. MATELAS. COLCHÓN.	REF.	M.L.	COM / COL	1	2	3	4	5	L1	L2
153 x 203 60.24" x 79.92"	IVYH153	2.5	710,74	731,40	764,46	793,39	863,64	975,21	1.000,00	1.115,70
183 x 203 72.05" x 79.92"	IVYH183	3	793,39	818,18	855,37	896,69	971,07	1.115,70	1.144,63	1.289,26
193 x 203 75.98" x 79.92"	IVYH193	3.3	822,31	847,11	888,43	933,88	1.012,40	1.165,29	1.194,21	1.347,11

PULSE.

BED. LIT. CAMA.

Elevated bed frame. Cadre de lit haut. Base suspendida.



Designer
Mario Ruiz

STYLE. ESTILO.
Essential

VERSION. VERSIÓN.
Elevated bed frame. Cadre de lit haut. Base suspendida.

FEATURES. TRAITS. CARACTERÍSTICAS.



Base

Bed with removable upholstery on headboard and frame. The leather upholstery option is non-removable.

Structure made of wood covered in flexible cold shaped polyurethane foam and polyester fiber.

Combined metal and wood base, breathable, upholstered in black 3D fabric.

Different base options:
Rectangular bases with rounded corners and ample 4 cm x 12 cm section, in solid walnut with lacquered option.

Cylindrical bases with a 6 cm diameter made of walnut or oak wood, or in metal lacquered in manganese color polyester powder coat paint.

All of them with LDPE and felt stops.

Lit avec tapisseries tête de lit et cadre de lit déhoussables. L'option tapisserie en cuir n'est pas déhoussable.

Structure fabriquée en bois et recouverte de mousse de polyuréthane souple à froid et de fibre de polyester.

Base combinée en métal et en bois, respirante, rembourrée en tissu 3D noir.

Plusieurs bases en option :
Pieds rectangulaires aux coins arrondis et vaste section de 4 cm x 12 cm, en noyer massif et finition laquée en option.

Pieds cylindriques de 6 cm de diamètre, fabriqués en bois de noyer ou de chêne ou bien en acier laqué, recouverts de peinture polyester en poudre et finition manganèse.

Ils sont tous équipés de patins en PEBD et feutre.

Cama con tapicería de cabecero y bastidor desenfundable. La opción de tapizado en piel no es desenfundable.

Estructura fabricada en madera recubierta de espuma de poliuretano flexible en frío y fibra de poliéster.

Base combinada de metal y madera, transpirable tapizada en tejido 3D de color negro.

Diferentes opciones de bases:
Rectangulares con esquinas redondeadas y sección amplia de 4 cm x 12 cm, en madera maciza de nogal con opción de lacado. Cilíndricas de 6 cm de diámetro, fabricadas en madera de nogal o roble, o metal lacado en pintura de poliéster en polvo color manganeso.


Todas con protectores de LDPE y fieltro.

PULSE. Elevated bed frame. Cadre de lit haut. Base suspendida.

BASES.



LEG4X12W
Solid walnut. Noyer massif. Nogal macizo.
4 x 12 H21.5
1.57"x 4.72" H8.46"



LEG4X12L
Lacquered wood. Bois laqué. Madera lacada.
4 x 12 H21.5
1.57"x 4.72" H8.46"



LEG6X6O
Solid oak. Chêne massif. Roble macizo.
6 x 6 H21.5
2.36"x 2.36" H8.46"

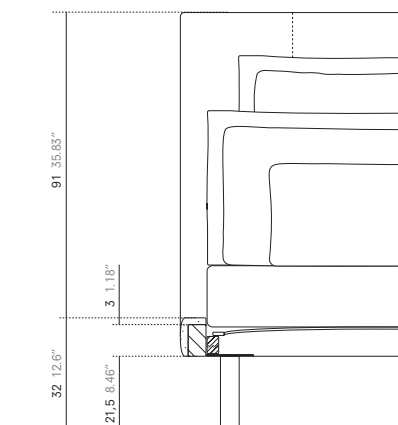


LEG6X6W
Solid walnut. Noyer massif. Nogal macizo.
6 x 6 H21.5
2.36"x 2.36" H8.46"



LEG6X6M
Metal. Métal. Metal.
6 x 6 H21.5
2.36"x 2.36" H8.46"

GENERAL MEASUREMENTS. MESURES GÉNÉRALES. MEDIDAS GENERALES.



FINISHES. TRAITS. ACABADOS.



Base



Natural oak.
Chêne naturel.
Roble natural.



American walnut.
Noyer américain.
Nogal americano.



Manganese metal.
Métal manganèse.
Metal manganeso.



SEDA

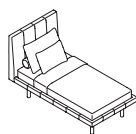


KOKOA

PULSE. Elevated bed frame. Cadre de lit haut. Base suspendida.

PRICES. PRIX. PRECIOS.

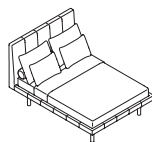
*Beds available for 190 cm mattress. Lits disponibles pour matelas de 190 cm. Camas disponibles para colchón de 190 cm.



PULB105200BS

Bed. Lit. Cama.
120 x 224 H123
47.24"x 88.19" H48.43

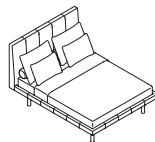
Mattress. Matelas. Colchón.
105 x 200 41.34"x 78.74"



PULB150200BS

Bed. Lit. Cama.
165 x 224 H123
64.96"x 88.19" H48.43"

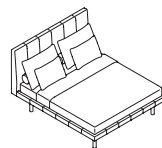
Mattress. Matelas. Colchón.
150 x 200 59.06"x 78.74"



PULB160200BS

Bed. Lit. Cama.
175 x 224 H123
68.9"x 88.19" H48.43"

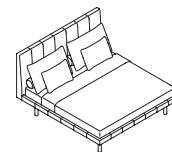
Mattress. Matelas. Colchón.
160 x 200 62.99"x 78.74"



PULB180200BS

Bed. Lit. Cama.
195 x 224 H123
76.77"x 88.19" H48.43"

Mattress. Matelas. Colchón.
180 x 200 70.87"x 78.74"

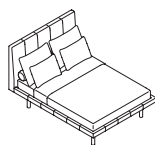


PULB200200BS

Bed. Lit. Cama.
215 x 224 H123
84.65"x 88.19" H48.43"

Mattress. Matelas. Colchón.
200 x 200 78.74"x 78.74"

MATTRESS. MATELAS. COLCHÓN.	REF.	M.L.	COM / COL	1	2	3	4	5	L1	L2
105 x 200 41.34" x 78.74"	PULB105200BS	4	2.231,40	2.256,20	2.309,92	2.359,50	2.454,55	2.640,50	2.677,69	2.855,37
150 x 200 59.06" x 78.74"	PULB150200BS	4.8	2.896,69	2.929,75	2.995,87	3.057,85	3.181,82	3.409,09	3.454,55	3.677,69
160 x 200 62.99" x 78.74"	PULB160200BS	5	2.958,68	2.995,87	3.061,98	3.128,10	3.256,20	3.491,74	3.545,45	3.776,86
180 x 200 70.87" x 78.74"	PULB180200BS	5.2	3.057,85	3.095,04	3.161,16	3.231,40	3.367,77	3.607,44	3.661,16	3.904,96
200 x 200 78.74" x 78.74"	PULB200200BS	5.6	3.140,50	3.185,95	3.260,33	3.330,58	3.479,34	3.739,67	3.801,65	4.066,12

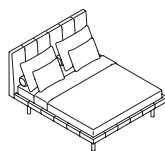


PULB153203BS

Queen Size (AU | US)

Bed. Lit. Cama.
168 x 227 H123
66.14"x 89.37" H48.43"

Mattress. Matelas. Colchón.
153 x 203 60.24"x 79.92"

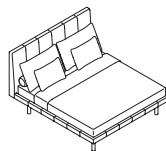


PULB183203BS

King Size (AU)

Bed. Lit. Cama.
198 x 227 H123
77.95"x 89.37" H48.43"

Mattress. Matelas. Colchón.
183 x 203 72.05"x 79.92"



PULB193203BS

King Size (US)

Bed. Lit. Cama.
208 x 227 H123
81.89"x 89.37" H48.43"

Mattress. Matelas. Colchón.
193 x 203 75.98"x 79.92"

MATTRESS. MATELAS. COLCHÓN.	REF.	M.L.	COM / COL	1	2	3	4	5	L1	L2
153 x 203 60.24" x 79.92"	PULB153203BS	5	3.132,23	3.173,55	3.239,67	3.309,92	3.442,15	3.685,95	3.743,80	3.987,60
183 x 203 72.05" x 79.92"	PULB183203BS	5.3	3.305,79	3.351,24	3.421,49	3.495,87	3.644,63	3.909,09	3.966,94	4.227,27
193 x 203 75.98" x 79.92"	PULB193203BS	5.5	3.384,30	3.429,75	3.508,26	3.586,78	3.735,54	4.016,53	4.074,38	4.347,11

OPTIONAL BASES. BASES OPTIONNELLES. BASES OPCIONALES.



LEG6X6W

American walnut.
Noyer américain.
Nogal americano.
6 x 6 H21.5
2.36"x 2.36" H8.46"



LEG6X6O

Natural oak. Chêne naturel.
Roble natural.
6 x 6 H21.5
2.36"x 2.36" H8.46"



LEG6X6M

Manganese metal.
Métal manganèse.
Metal manganeso.
6 x 6 H21.5
2.36"x 2.36" H8.46"



LEG4X12W

American walnut.
Noyer américain. Nogal americano.
4 x 12 H21.5
1.57"x 4.72" H8.46"



LEG4X12L

Lacquered wood. Bois laqué.
Madera lacada.
4 x 12 H21.5
1.57"x 4.72" H8.46"

MEASUREMENT. MESURE. MEDIDA.	FINISHES. TRAITS. ACABADOS.	REF.
6 x 6 H21.5 2.36" x 2.36" H8.46"	American walnut. Noyer américain. Nogal americano.	LEG6X6W
6 x 6 H21.5 2.36" x 2.36" H8.46"	Natural oak. Chêne naturel. Roble natural.	LEG6X6O
6 x 6 H21.5 2.36" x 2.36" H8.46"	Manganese metal. Métal manganèse. Metal manganeso.	LEG6X6M
4 x 12 H21.5 1.57" x 4.72" H8.46"	American walnut. Noyer américain. Nogal americano.	LEG4X12W Base incluida
4 x 12 H21.5 1.57" x 4.72" H8.46"	Lacquered wood. Bois laqué. Madera lacada.	LEG4X12L

PULSE.

BED. LIT. CAMA.

Extended bed frame. Cadre de lit ras du sol. Base a suelo.



Designer
Mario Ruiz

STYLE. ESTILO.
Essential

VERSION. VERSIÓN.
Extended bed frame. Cadre de lit ras du sol. Base a suelo.

FEATURES. TRAITS. CARACTERÍSTICAS.



Base

Bed with removable upholstery on headboard and frame. The leather upholstery option is non-removable.

Structure made of wood covered in flexible cold shaped polyurethane foam and polyester fiber.

Combined metal and wood base, breathable, upholstered in black 3D fabric.

Adjustable mattress height to suit different types of mattresses.

Bases made of LDPE with felt stops.

Lit avec tapisseries tête de lit et cadre de lit déhoussables. L'option tapisserie en cuir n'est pas déhoussable.

Structure fabriquée en bois et recouverte de mousse de polyuréthane souple à froid et de fibre de polyester.

Base combinée en métal et en bois, respirante, rembourrée en tissu 3D noir.

Hauteur du matelas réglable afin de s'adapter à tout type de matelas.

Bases fabriquées en PEBD et équipées de patins en feutre.

Cama con tapicería de cabecero y bastidor desenfundable. La opción de tapizado en piel no es desenfundable.

Estructura fabricada en madera recubierta de espuma de poliuretano flexible en frío y fibra de poliéster.

Base combinada de metal y madera, transpirable tapizada en tejido 3D de color negro.

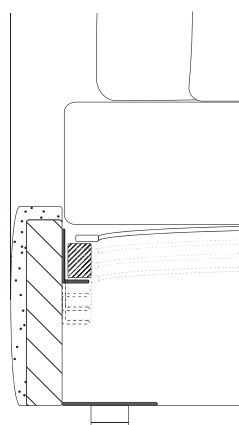
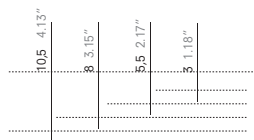
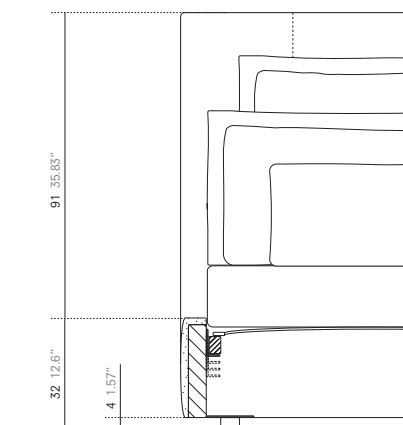
Altura de colchón regulable para adaptarse a distintos tipos de colchón.

Bases fabricadas en LDPE con protectores de fieltro.

PULSE. Extended bed frame. Cadre de lit ras du sol. Base a suelo.

GENERAL MEASUREMENTS. MESURES GÉNÉRALES. MEDIDAS GENERALES.

Adjustable mattress height. Hauteur de matelas réglable. Altura de colchón regulable.



The slatted base supports can be fixed at four different positions. Depth of slatted base support in relation to the top of the bed frame: 4.13" / 3.15" / 2.17" / 1.18".

Les supports du sommier sont réglables sur quatre positions de hauteur. Profondeur du support du sommier par rapport à la partie haute de la base : 10,5 cm / 8 cm / 5,5 cm / 3 cm.

Los soportes del somier pueden fijarse en cuatro posiciones diferentes. Profundidad del soporte del somier con respecto al tope de la base: 10,5 cm / 8 cm / 5,5 cm / 3 cm.

PRICES. PRIX. PRECIOS.

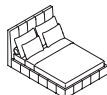
*Beds available for 190 cm mattress. Lits disponibles pour matelas de 190 cm. Camas disponibles para colchón de 190 cm.



PULB105200BE

Bed. Lit. Cama.
120 x 224 H123
47.24"x 88.19" H48.43

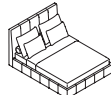
Mattress. Matelas. Colchón.
105 x 200 41.34"x 78.74"



PULB150200BE

Bed. Lit. Cama.
165 x 224 H123
64.96"x 88.19" H48.43"

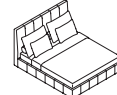
Mattress. Matelas. Colchón.
150 x 200 59.06"x 78.74"



PULB160200BE

Bed. Lit. Cama.
175 x 224 H123
68.9"x 88.19" H48.43"

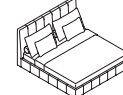
Mattress. Matelas. Colchón.
160 x 200 62.99"x 78.74"



PULB180200BE

Bed. Lit. Cama.
195 x 224 H123
76.77"x 88.19" H48.43"

Mattress. Matelas. Colchón.
180 x 200 70.87"x 78.74"

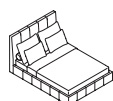


PULB200200BE

Bed. Lit. Cama.
215 x 224 H123
84.65"x 88.19" H48.43"

Mattress. Matelas. Colchón.
200 x 200 78.74"x 78.74"

MATTRESS. MATELAS. COLCHÓN.	REF.	M.L.	COM / COL	1	2	3	4	5	L1	L2
105 x 200 41.34" x 78.74"	PULB105200BE	5.7	2.202,48	2.247,93	2.322,31	2.396,69	2.549,59	2.822,31	2.880,17	3.148,76
150 x 200 59.06" x 78.74"	PULB150200BE	6.7	2.842,98	2.900,83	2.987,60	3.078,51	3.256,20	3.578,51	3.652,89	3.975,21
160 x 200 62.99" x 78.74"	PULB160200BE	7	2.909,09	2.962,81	3.057,85	3.148,76	3.334,71	3.673,55	3.747,93	4.086,78
180 x 200 70.87" x 78.74"	PULB180200BE	7.5	3.016,53	3.074,38	3.177,69	3.272,73	3.475,21	3.834,71	3.913,22	4.272,73
200 x 200 78.74" x 78.74"	PULB200200BE	8	3.103,31	3.165,29	3.272,73	3.380,17	3.595,04	3.975,21	4.061,98	4.446,28

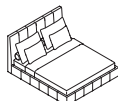


PULB153203BE

Queen Size (AU | US)

Bed. Lit. Cama.
168 x 227 H123
66.14"x 89.37" H48.43"

Mattress. Matelas. Colchón.
153 x 203 60.24"x 79.92"

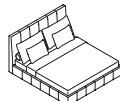


PULB183203BE

King Size (AU)

Bed. Lit. Cama.
198 x 227 H123
77.95"x 89.37" H48.43"

Mattress. Matelas. Colchón.
183 x 203 72.05"x 79.92"



PULB193203BE

King Size (US)

Bed. Lit. Cama.
208 x 227 H123
81.89"x 89.37" H48.43"

Mattress. Matelas. Colchón.
193 x 203 75.98"x 79.92"

MATTRESS. MATELAS. COLCHÓN.	REF.	M.L.	COM / COL	1	2	3	4	5	L1	L2
153 x 203 60.24" x 79.92"	PULB153203BE	6.8	3.082,64	3.140,50	3.239,67	3.334,71	3.537,19	3.888,43	3.966,94	4.322,31
183 x 203 72.05" x 79.92"	PULB183203BE	7.5	3.264,46	3.330,58	3.442,15	3.549,59	3.768,60	4.161,16	4.252,07	4.644,63
193 x 203 75.98" x 79.92"	PULB193203BE	7.7	3.338,84	3.409,09	3.520,66	3.632,23	3.859,50	4.264,46	4.355,37	4.760,33

PULSE.

HEADBOARD. TÊTE DE LIT. CABECERO.



Designer
Mario Ruiz

STYLE. ESTILO.
Essential

FEATURES. TRAITS. CARACTERÍSTICAS.



Separate headboard with removable upholstery. The leather upholstery option is non-removable.

Wooden frame covered with flexible cold shaped polyurethane foam.

Tête de lit indépendante avec tapiserie déhoussable. L'option tapiserie en cuir n'est pas déhoussable.

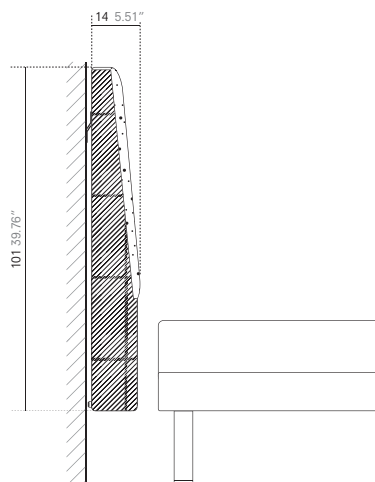
Cadre en bois recouvert de mousse de polyuréthane souple à froid et de fibre de polyester.

Cabecero independiente con tapicería desenfundable. La opción de tapizado en piel no es desenfundable.

Bastidor de madera recubierto de espuma de poliuretano flexible en frío y fibra de poliéster.

PULSE. Headboard. Tête de lit. Cabecero.

GENERAL MEASUREMENTS. MESURES GÉNÉRALES. MEDIDAS GENERALES.



PRICES. PRIX. PRECIOS.

*Beds available for 190 cm mattress. Lits disponibles pour matelas de 190 cm. Camas disponibles para colchón de 190 cm.



PULH105

Headboard. Tête de lit. Cabecero.

120 x 14 H101

47.24"x 5.51" H39.76"

Mattress. Matelas. Colchón.

105 41.34"



PULH150

Headboard. Tête de lit. Cabecero.

165 x 14 H101

64.96"x 5.51" H39.76"

Mattress. Matelas. Colchón.

150 59.06"



PULH160

Headboard. Tête de lit. Cabecero.

175 x 14 H101

68.9"x 5.51" H39.76"

Mattress. Matelas. Colchón.

160 62.99"



PULH180

Headboard. Tête de lit. Cabecero.

195 x 14 H101

76.77"x 5.51" H39.76"

Mattress. Matelas. Colchón.

180 70.87"



PULH200

Headboard. Tête de lit. Cabecero.

215 x 14 H101

84.65"x 5.51" H39.76"

Mattress. Matelas. Colchón.

200 78.74"

MATTRESS. MATELAS. COLCHÓN.	REF.	M.L.	COM / COL	1	2	3	4	5	L1	L2
105 x 200 41.34" x 78.74"	PULH105	2.5	735,54	756,20	785,12	814,05	871,90	975,21	1.000,00	1.107,44
150 x 200 59.06" x 78.74"	PULH150	3.1	880,17	900,83	942,15	975,21	1.053,72	1.190,08	1.219,01	1.355,37
160 x 200 62.99" x 78.74"	PULH160	3.3	909,09	938,02	975,21	1.016,53	1.099,17	1.243,80	1.280,99	1.421,49
180 x 200 70.87" x 78.74"	PULH180	3.7	991,74	1.020,66	1.066,12	1.115,70	1.202,48	1.371,90	1.409,09	1.578,51
200 x 200 78.74" x 78.74"	PULH200	4.1	1.045,45	1.074,38	1.128,10	1.177,69	1.285,12	1.471,07	1.516,53	1.702,48



PULH153

Queen Size (AU | US)

Headboard. Tête de lit. Cabecero.

168 x 14 H101

66.14"x 5.51" H39.76"

Mattress. Matelas. Colchón.

153 60.24"



PULH183

King Size (AU)

Headboard. Tête de lit. Cabecero.

198 x 14 H101

77.95"x 5.51" H39.76"

Mattress. Matelas. Colchón.

183 72.05"



PULH193

King Size (US)

Headboard. Tête de lit. Cabecero.

208 x 14 H101

81.89"x 5.51" H39.76"

Mattress. Matelas. Colchón.

193 75.98"

MATTRESS. MATELAS. COLCHÓN.	REF.	M.L.	COM / COL	1	2	3	4	5	L1	L2
153 x 203 60.24" x 79.92"	PULH153	3.1	950,41	975,21	1.016,53	1.057,85	1.136,36	1.285,12	1.318,18	1.466,94
183 x 203 72.05" x 79.92"	PULH183	3.7	1.070,25	1.103,31	1.148,76	1.198,35	1.301,65	1.479,34	1.520,66	1.702,48
193 x 203 75.98" x 79.92"	PULH193	3.9	1.115,70	1.144,63	1.198,35	1.252,07	1.359,50	1.549,59	1.595,04	1.785,12



Designer
Mario Ruiz

STYLE. ESTILO.
Singular

VERSION. VERSIÓN.
Elevated bed frame. Cadre de lit haut. Base suspendida.

FEATURES. TRAITS. CARACTERÍSTICAS.



Base

Bed with removable upholstery on headboard and frame. The leather upholstery option is non-removable.

Structure made of wood covered in flexible cold shaped polyurethane foam and polyester fiber.

Combined metal and wood base, breathable, upholstered in black 3D fabric.

Different base options:
Rectangular bases with rounded corners and a slim 2 cm x 4 cm section, made of metal lacquered in manganese color polyester powder coat paint.
Cylindrical bases with a 6 cm diameter made of oak wood or metal lacquered in manganese color polyester powder coat paint.

All of them with LDPE and felt stops.

Lit avec tapisseries tête de lit et cadre de lit déhoussables. L'option tapisserie en cuir n'est pas déhoussable.

Structure fabriquée en bois et recouverte de mousse de polyuréthane souple à froid et de fibre de polyester.

Base combinée en métal et en bois, respirante, rembourrée en tissu 3D noir.

Plusieurs bases en option :
Pieds rectangulaires aux bords arrondis, et section réduite de 2 cm x 4 cm, en acier laqué, recouverts de peinture polyester en poudre et finition manganèse. Pieds cylindriques de 6 cm de diamètre, fabriqués en bois de chêne ou acier laqué, recouverts de peinture polyester en poudre et finition manganèse.

Ils sont tous équipés de patins en PEBD et feutre.

Cama con tapicería de cabecero y bastidor desenfundable. La opción de tapizado en piel no es desenfundable.

Estructura fabricada en madera recubierta de espuma de poliuretano flexible en frío y fibra de poliéster.

Base combinada de metal y madera, transpirable tapizada en tejido 3D de color negro.

Diferentes opciones de bases:
Rectangulares con esquinas redondeadas, de sección leve de 2 cm x 4 cm, en metal lacado en pintura de poliéster en polvo color manganeso.
Cilíndricas de 6 cm de diámetro, fabricadas en madera de roble o metal lacado en pintura de poliéster en polvo color manganeso.

Todas con protectores de LDPE y fieltro.

SENSO. Elevated bed frame. Cadre de lit haut. Base suspendida.

BASES.



LEG4X2SEN
Metal. Métal. Metal.
4 x 2 H21.5
1.57"x 0.79" H8.46"



LEG6X6M
Metal. Métal. Metal.
6 x 6 H21.5
2.36"x 2.36" H8.46"

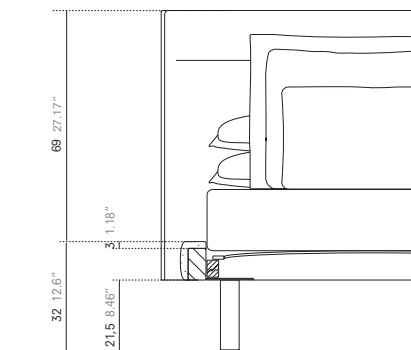


LEG6X6O
Solid oak. Chêne massif.
Roble macizo.
6 x 6 H21.5
2.36"x 2.36" H8.46"



LEG6X6W
Solid walnut. Noyer massif.
Nogal macizo.
6 x 6 H21.5
2.36"x 2.36" H8.46"

GENERAL MEASUREMENTS. MESURES GÉNÉRALES. MEDIDAS GENERALES.



FINISHES. TRAITS. ACABADOS.



Base



Manganese metal.
Métal manganèse.
Metal manganeso.



Natural oak.
Chêne naturel.
Roble natural.

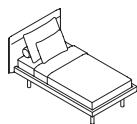


American walnut.
Noyer américain.
Nogal americano.

SENSO. Elevated bed frame. Cadre de lit haut. Base suspendida.

PRICES. PRIX. PRECIOS.

*Beds available for 190 cm mattress. Lits disponibles pour matelas de 190 cm. Camas disponibles para colchón de 190 cm.



SENB105200BS

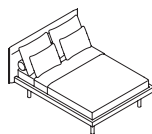
Bed. Lit. Cama.

138 x 217 H100

54.33"x 85.43" H39.37"

Mattress. Matelas. Colchón.

105 x 200 41.34"x 78.74"



SENB150200BS

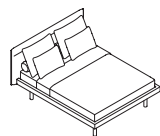
Bed. Lit. Cama.

183 x 217 H100

72.05"x 85.43" H39.37"

Mattress. Matelas. Colchón.

150 x 200 59.06"x 78.74"



SENB160200BS

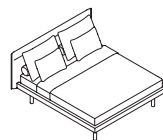
Bed. Lit. Cama.

193 x 217 H100

75.98"x 85.43" H39.37"

Mattress. Matelas. Colchón.

160 x 200 62.99"x 78.74"



SENB180200BS

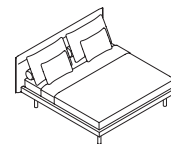
Bed. Lit. Cama.

213 x 217 H100

83.86"x 85.43" H39.37"

Mattress. Matelas. Colchón.

180 x 200 70.87"x 78.74"



SENB200200BS

Bed. Lit. Cama.

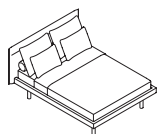
233 x 217 H100

91.73"x 85.43" H39.37"

Mattress. Matelas. Colchón.

200 x 200 78.74"x 78.74"

MATTRESS. MATELAS. COLCHÓN.	REF.	M.L.	COM / COL	1	2	3	4	5	L1	L2
105 x 200 41.34" x 78.74"	SENB105200BS	4.2	1.830,58	1.867,77	1.917,36	1.966,94	2.074,38	2.264,46	2.309,92	2.495,87
150 x 200 59.06" x 78.74"	SENB150200BS	4.6	2.429,75	2.466,94	2.524,79	2.582,64	2.702,48	2.913,22	2.962,81	3.177,69
160 x 200 62.99" x 78.74"	SENB160200BS	4.7	2.479,34	2.512,40	2.574,38	2.632,23	2.760,33	2.975,21	3.024,79	3.243,80
180 x 200 70.87" x 78.74"	SENB180200BS	5	2.561,98	2.603,31	2.669,42	2.735,54	2.863,64	3.099,17	3.148,76	3.384,30
200 x 200 78.74" x 78.74"	SENB200200BS	5.5	2.640,50	2.677,69	2.747,93	2.822,31	2.962,81	3.219,01	3.276,86	3.533,06



SENB153203BS

Queen Size (AU | US)

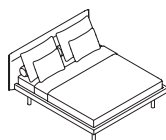
Bed. Lit. Cama.

186 x 220 H100

73.23"x 86.61" H39.37"

Mattress. Matelas. Colchón.

153 x 203 60.24" x 79.92"



SENB183203BS

King Size (AU)

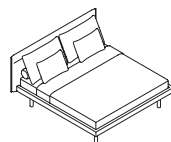
Bed. Lit. Cama.

216 x 220 H100

85.04"x 86.61" H39.37"

Mattress. Matelas. Colchón.

183 x 203 72.05" x 79.92"



SENB193203BS

King Size (US)

Bed. Lit. Cama.

226 x 220 H100

88.98"x 86.61" H39.37"

Mattress. Matelas. Colchón.

193 x 203 75.98" x 79.92"

MATTRESS. MATELAS. COLCHÓN.	REF.	M.L.	COM / COL	1	2	3	4	5	L1	L2
153 x 203 60.24" x 79.92"	SENB153203BS	5.7	2.628,10	2.669,42	2.731,40	2.797,52	2.925,62	3.161,16	3.210,74	3.446,28
183 x 203 72.05" x 79.92"	SENB183203BS	5.1	2.776,86	2.818,18	2.892,56	2.962,81	3.103,31	3.363,64	3.421,49	3.681,82
193 x 203 75.98" x 79.92"	SENB193203BS	5.3	2.847,11	2.892,56	2.966,94	3.037,19	3.190,08	3.458,68	3.520,66	3.789,26

OPTIONAL BASES. BASES OPTIONNELLES. BASES OPCIONALES.



LEG6X6M

Manganese metal.

Métal manganèse.

Metal manganeso.

6 x 6 H21.5

2.36" x 2.36" H8.46"



LEG6X6O

Natural oak. Chêne

naturel. Roble natural.

6 x 6 H21.5

2.36" x 2.36" H8.46"



LEG6X6W

American walnut.

Noyer américain.

Nogal americano.

6 x 6 H21.5

2.36" x 2.36" H8.46"



LEG4X2SEN

Manganese metal.

Métal manganèse.

Metal manganeso.

4 x 2 H21.5

1.57" x 0.79" H8.46"

MEASUREMENT. MESURE. MEDIDA.	FINISHES. TRAITS. ACABADOS.	REF.
6 x 6 H21.5 2.36" x 2.36" H8.46"	Manganese metal. Métal manganèse. Metal manganeso.	LEG6X6M
6 x 6 H21.5 2.36" x 2.36" H8.46"	Natural oak. Chêne naturel. Roble natural.	LEG6X6O
6 x 6 H21.5 2.36" x 2.36" H8.46"	American walnut. Noyer américain. Nogal americano.	LEG6X6W
4 x 2 H21.5 1.57" x 0.79" H8.46"	Manganese metal. Métal manganèse. Metal manganeso.	LEG4X2SEN Base incluida

SENSO.

BED. LIT. CAMA.

Extended bed frame. Cadre de lit ras du sol. Base a suelo.



Designer
Mario Ruiz

STYLE. ESTILO.
Singular

VERSION. VERSIÓN.
Extended bed frame. Cadre de lit ras du sol. Base a suelo.

FEATURES. TRAITS. CARACTERÍSTICAS.



Base

Bed with removable upholstery on headboard and frame. The leather upholstery option is non-removable.

Structure made of wood covered in flexible cold shaped polyurethane foam and polyester fiber.

Combined metal and wood base, breathable, upholstered in black 3D fabric.

Adjustable mattress height to suit different types of mattresses.

Bases made of LDPE with felt stops.

Lit avec tapisseries tête de lit et cadre de lit déhoussables. L'option tapisserie en cuir n'est pas déhoussable.

Structure fabriquée en bois et recouverte de mousse de polyuréthane souple à froid et de fibre de polyester.

Base combinée en métal et en bois, respirante, rembourrée en tissu 3D noir.

Hauteur du matelas réglable afin de s'adapter à tout type de matelas.

Bases fabriquées en PEBD et équipées de patins en feutre.

Cama con tapicería de cabecero y bastidor desenfundable. La opción de tapizado en piel no es desenfundable.

Estructura fabricada en madera recubierta de espuma de poliuretano flexible en frío y fibra de poliéster.

Base combinada de metal y madera, transpirable tapizada en tejido 3D de color negro.

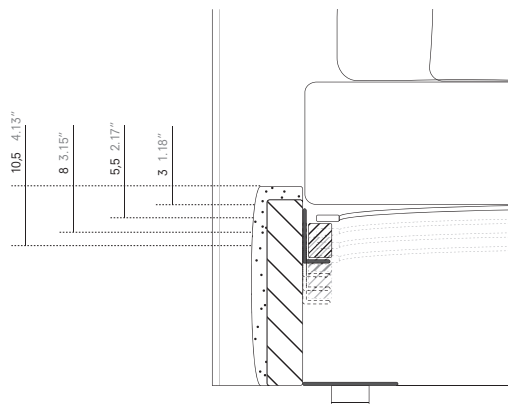
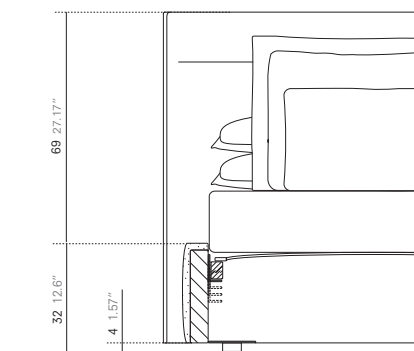
Altura de colchón regulable para adaptarse a distintos tipos de colchón.

Bases fabricadas en LDPE con protectores de fieltro.

SENSO. Extended bed frame. Cadre de lit ras du sol. Base a suelo.

GENERAL MEASUREMENTS. MESURES GÉNÉRALES. MEDIDAS GENERALES.

Adjustable mattress height. Hauteur de matelas réglable. Altura de colchón regulable.



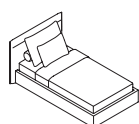
The slatted base supports can be fixed at four different positions. Depth of slatted base support in relation to the top of the bed frame: 4.13" / 3.15" / 2.17" / 1.18".

Les supports du sommier sont réglables sur quatre positions de hauteur. Profondeur du support du sommier par rapport à la partie haute de la base : 10,5 cm / 8 cm / 5,5 cm / 3 cm.

Los soportes del somier pueden fijarse en cuatro posiciones diferentes. Profundidad del soporte del somier con respecto al tope de la base: 10,5 cm / 8 cm / 5,5 cm / 3 cm.

PRICES. PRIX. PRECIOS.

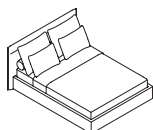
*Beds available for 190 cm mattress. Lits disponibles pour matelas de 190 cm. Camas disponibles para colchón de 190 cm.



SENB105200BE

Bed. Lit. Cama.
138 x 217 H100
54.53"x 85.43" H39.37"

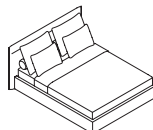
Mattress. Matelas. Colchón.
105 x 200 41.34"x 78.74"



SENB150200BE

Bed. Lit. Cama.
183 x 217 H100
72.05"x 85.43" H39.37"

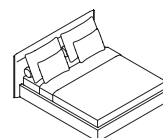
Mattress. Matelas. Colchón.
150 x 200 59.06"x 78.74"



SENB160200BE

Bed. Lit. Cama.
193 x 217 H100
75.98"x 85.43" H39.37"

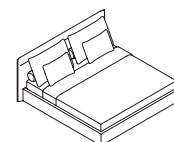
Mattress. Matelas. Colchón.
160 x 200 62.99"x 78.74"



SENB180200BE

Bed. Lit. Cama.
213 x 217 H100
83.86"x 85.43" H39.37"

Mattress. Matelas. Colchón.
180 x 200 70.87"x 78.74"

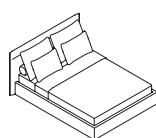


SENB200200BE

Bed. Lit. Cama.
233 x 217 H100
91.73"x 85.43" H39.37"

Mattress. Matelas. Colchón.
200 x 200 78.74"x 78.74"

MATTRESS. MATELAS. COLCHÓN.	REF.	M.L.	COM / COL	1	2	3	4	5	L1	L2
105 x 200 41.34" x 78.74"	SENB105200BE	5	1.884,30	1.921,49	1.991,74	2.053,72	2.181,82	2.413,22	2.466,94	2.698,35
150 x 200 59.06" x 78.74"	SENB150200BE	5.7	2.442,15	2.491,74	2.561,98	2.640,50	2.789,26	3.057,85	3.119,83	3.384,30
160 x 200 62.99" x 78.74"	SENB160200BE	5.8	2.483,47	2.533,06	2.607,44	2.681,82	2.838,84	3.115,70	3.177,69	3.450,41
180 x 200 70.87" x 78.74"	SENB180200BE	6.1	2.586,78	2.632,23	2.719,01	2.797,52	2.958,68	3.252,07	3.318,18	3.607,44
200 x 200 78.74" x 78.74"	SENB200200BE	6.5	2.669,42	2.723,14	2.805,79	2.892,56	3.066,12	3.371,90	3.438,02	3.743,80

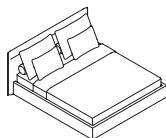


SENB153203BE

Queen Size (AU | US)

Bed. Lit. Cama.
186 x 220 H100
73.23"x 86.61" H39.37"

Mattress. Matelas. Colchón.
153 x 203 60.24"x 79.92"

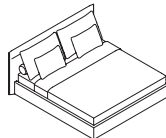


SENB183203BE

King Size (AU)

Bed. Lit. Cama.
216 x 220 H100
85.04"x 86.61" H39.37"

Mattress. Matelas. Colchón.
183 x 203 72.05"x 79.92"



SENB193203BE

King Size (US)

Bed. Lit. Cama.
226 x 220 H100
88.98"x 86.61" H39.37"

Mattress. Matelas. Colchón.
193 x 203 75.98"x 79.92"

MATTRESS. MATELAS. COLCHÓN.	REF.	M.L.	COM / COL	1	2	3	4	5	L1	L2
153 x 203 60.24" x 79.92"	SENB153203BE	5.7	2.644,63	2.690,08	2.772,73	2.855,37	3.016,53	3.309,92	3.376,03	3.669,42
183 x 203 72.05" x 79.92"	SENB183203BE	6.2	2.797,52	2.851,24	2.942,15	3.028,93	3.206,61	3.520,66	3.595,04	3.913,22
193 x 203 75.98" x 79.92"	SENB193203BE	6.3	2.880,17	2.929,75	3.020,66	3.115,70	3.293,39	3.619,83	3.690,08	4.020,66

SENSO.

BED. LIT. CAMA.

Storage bed. Sommier coffre. Base contenedor.



Designer
Mario Ruiz

STYLE. ESTILO.
Singular

VERSION. VERSIÓN.
Storage bed. Sommier coffre. Base contenedor.

FEATURES. TRAITS. CARACTERÍSTICAS.



Base

Bed with removable upholstery on headboard and frame. The leather upholstery option is non-removable.

Structure made of wood covered in flexible cold shaped polyurethane foam and polyester fiber.

Combined metal and wood base, breathable, upholstered in black 3D fabric. Tilting base system.

Bases made of LDPE with felt stops.

Lit avec tapisseries tête de lit et cadre de lit déhoussables. L'option tapisserie en cuir n'est pas déhoussable.

Structure fabriquée en bois et recouverte de mousse de polyuréthane souple à froid et de fibre de polyester.

Base combinée en métal et en bois, respirante, rembourrée en tissu 3D noir. Système rabattable.

Bases fabriquées en PEBD et équipées de patins en feutre.

Cama con tapicería de cabecero y bastidor desenfundable. La opción de tapizado en piel no es desenfundable.

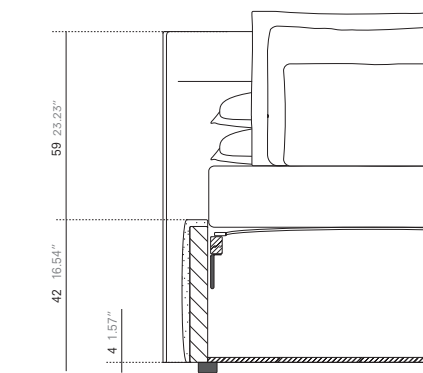
Estructura fabricada en madera recubierta de espuma de poliuretano flexible en frío y fibra de poliéster.

Base combinada de metal y madera, transpirable tapizada en tejido 3D de color negro. Sistema abatible.

Bases fabricadas en LDPE con protectores de fieltro.

SENSO. Storage bed. Sommier coffre. Base contenedor.

GENERAL MEASUREMENTS. MESURES GÉNÉRALES. MEDIDAS GENERALES.



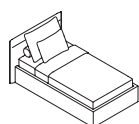
Slatted base raising mechanism for storage unit.
Approximate height of the available storage space: 9.84"

Mécanisme d'élevation de sommier pour coffre.
Hauteur approximative de l'espace disponible dans le coffre : 25 cm.

Mecanismo de elevación de somier para contenedor. Altura aproximada del espacio contenedor disponible: 25 cm.

PRICES. PRIX. PRECIOS.

*Beds available for 190 cm mattress. Lits disponibles pour matelas de 190 cm. Camas disponibles para colchón de 190 cm.



SENB105200BC

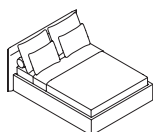
Bed. Lit. Cama.

138 x 217 H100

54.53"x 85.43" H39.37"

Mattress. Matelas. Colchón.

105 x 200 41.34"x 78.74"



SENB150200BC

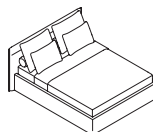
Bed. Lit. Cama.

183 x 217 H100

72.05"x 85.43" H39.37"

Mattress. Matelas. Colchón.

150 x 200 59.06"x 78.74"



SENB160200BC

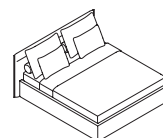
Bed. Lit. Cama.

193 x 217 H100

75.98"x 85.43" H39.37"

Mattress. Matelas. Colchón.

160 x 200 62.99"x 78.74"



SENB180200BC

Bed. Lit. Cama.

213 x 217 H100

83.86"x 85.43" H39.37"

Mattress. Matelas. Colchón.

180 x 200 70.87"x 78.74"

MATTRESS. MATELAS. COLCHÓN.	REF.	M.L.	COM / COL	1	2	3	4	5	L1	L2
105 x 200 41.34" x 78.74"	SENB105200BC	6	2.685,95	2.731,40	2.805,79	2.884,30	3.033,06	3.305,79	3.367,77	3.636,36
150 x 200 59.06" x 78.74"	SENB150200BC	6.6	3.082,64	3.136,36	3.223,14	3.309,92	3.487,60	3.805,79	3.876,03	4.194,21
160 x 200 62.99" x 78.74"	SENB160200BC	7	3.144,63	3.198,35	3.285,12	3.380,17	3.561,98	3.892,56	3.962,81	4.289,26
180 x 200 70.87" x 78.74"	SENB180200BC	7.2	3.214,88	3.272,73	3.371,90	3.462,81	3.661,16	4.012,40	4.086,78	4.438,02

SENSO.


HEADBOARD. TÊTE DE LIT. CABECERO.



Designer
Mario Ruiz

STYLE. ESTILO.
Singular

FEATURES. TRAITS. CARACTERÍSTICAS.



Separate headboard with removable upholstery. The leather upholstery option is non-removable.

Wooden frame covered with flexible cold shaped polyurethane foam.

Tête de lit indépendante avec tapiserie déhoussable. L'option tapiserie en cuir n'est pas déhoussable.

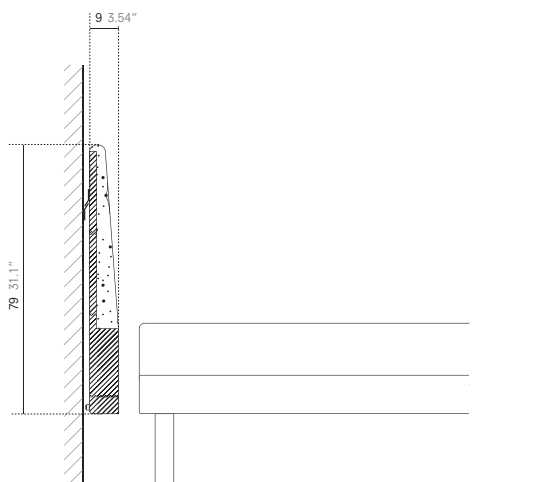
Cadre en bois recouvert de mousse de polyuréthane souple à froid et de fibre de polyester.

Cabecero independiente con tapicería desenfundable. La opción de tapizado en piel no es desenfundable.

Bastidor de madera recubierto de espuma de poliuretano flexible en frío y fibra de poliéster.

SENSO. Headboard. Tête de lit. Cabecero.

GENERAL MEASUREMENTS. MESURES GÉNÉRALES. MEDIDAS GENERALES.



PRICES. PRIX. PRECIOS.

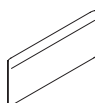
*Beds available for 190 cm mattress. Lits disponibles pour matelas de 190 cm. Camas disponibles para colchón de 190 cm.



SENH105

Headboard. Tête de lit.
Cabecero.
138 x 9 H79
54.33"x 3.54" H31.10"

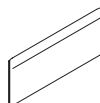
Mattress. Matelas. Colchón.
105 x 200 41.34"x 78.74"



SENH150

Headboard. Tête de lit.
Cabecero.
183 x 9 H79
72.05"x 3.54" H31.10"

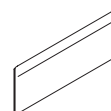
Mattress. Matelas. Colchón.
150 x 200 59.06"x 78.74"



SENH160

Headboard. Tête de lit.
Cabecero.
193 x 9 H79
75.98"x 3.54" H31.10"

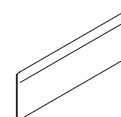
Mattress. Matelas. Colchón.
160 x 200 62.99"x 78.74"



SENH180

Headboard. Tête de lit.
Cabecero.
213 x 9 H79
83.86"x 3.54" H31.10"

Mattress. Matelas. Colchón.
180 x 200 70.87"x 78.74"

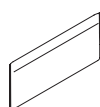


SENH200

Headboard. Tête de lit.
Cabecero.
233 x 9 H79
91.73"x 3.54" H31.10"

Mattress. Matelas. Colchón.
200 x 200 78.74"x 78.74"

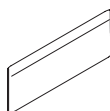
MATTRESS. MATELAS. COLCHÓN.	REF.	M.L.	COM / COL	1	2	3	4	5	L1	L2
105 x 200 41.34" x 78.74"	SENH105	2.3	673,55	694,21	714,88	743,80	793,39	888,43	909,09	1.004,13
150 x 200 59.06" x 78.74"	SENH150	2.8	797,52	818,18	851,24	884,30	950,41	1.070,25	1.099,17	1.219,01
160 x 200 62.99" x 78.74"	SENH160	3	826,45	847,11	884,30	921,49	991,74	1.119,83	1.144,63	1.276,86
180 x 200 70.87" x 78.74"	SENH180	3.3	884,30	904,96	946,28	987,60	1.066,12	1.206,61	1.243,80	1.384,30
200 x 200 78.74" x 78.74"	SENH200	3.6	929,75	954,55	1.000,00	1.045,45	1.132,23	1.297,52	1.334,71	1.491,74



SENH153

Queen Size (AU | US)
Headboard. Tête de lit.
Cabecero.
186 x 9 H79
73.23"x 3.54" H31.10"

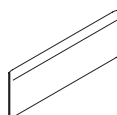
Mattress. Matelas. Colchón.
153 x 203 60.24"x 79.92"



SENH183

King Size (AU)
Headboard. Tête de lit.
Cabecero.
216 x 9 H79
85.04"x 3.54" H31.10"

Mattress. Matelas. Colchón.
183 x 203 72.05"x 79.92"



SENH193

King Size (US)
Headboard. Tête de lit.
Cabecero.
226 x 9 H79
88.98"x 3.54" H31.10"

Mattress. Matelas. Colchón.
193 x 203 75.98"x 79.92"

MATTRESS. MATELAS. COLCHÓN.	REF.	M.L.	COM / COL	1	2	3	4	5	L1	L2
153 x 203 60.24" x 79.92"	SENH153	3	867,77	888,43	925,62	958,68	1.033,06	1.169,42	1.194,21	1.326,45
183 x 203 72.05" x 79.92"	SENH183	3.3	958,68	987,60	1.024,79	1.070,25	1.161,16	1.314,05	1.351,24	1.512,40
193 x 203 75.98" x 79.92"	SENH193	3.5	991,74	1.016,53	1.066,12	1.111,57	1.202,48	1.367,77	1.409,09	1.574,38

SERENE.

BED. LIT. CAMA.

Elevated bed frame. Cadre de lit haut. Base suspendida.



Designer
Mario Ruiz

STYLE. ESTILO.
Singular

VERSION. VERSIÓN.
Elevated bed frame. Cadre de lit haut. Base suspendida.

FEATURES. TRAITS. CARACTERÍSTICAS.



Base

Bed with removable upholstery on headboard and frame. The leather upholstery option is non-removable.

Structure made of wood covered in flexible cold shaped polyurethane foam and polyester fiber.

Combined metal and wood base, breathable, upholstered in black 3D fabric.

Different base options:

Metal fin-shaped bases, lacquered in manganese color polyester powder coat paint.

Cylindrical bases with a 6 cm diameter made of oak wood, solid walnut or metal lacquered in manganese color polyester powder coat paint. LDPE and felt stops.

Lit avec tapisseries tête de lit et cadre de lit déhoussables. L'option tapisserie en cuir n'est pas déhoussable.

Structure fabriquée en bois et recouverte de mousse de polyuréthane souple à froid et de fibre de polyester.

Base combinée en métal et en bois, respirante, rembourrée en tissu 3D noir.

Plusieurs bases en option : Pieds métal en forme d'aile, recouverts de peinture polyester en poudre et finition manganèse.

Pieds cylindriques de 6 cm de diamètre, fabriqués en bois de noyer ou de chêne ou bien en acier laqué, recouverts de peinture polyester en poudre et finition manganèse.

Cama con tapicería de cabecero y bastidor desenfundable. La opción de tapizado en piel no es desenfundable.

Estructura fabricada en madera recubierta de espuma de poliuretano flexible en frío y fibra de poliéster.

Base combinada de metal y madera, transpirable tapizada en tejido 3D de color negro.

Diferentes opciones de bases: Metálicas en forma de aleta, lacadas en pintura de poliéster en polvo color manganeso.

Bases cilíndricas de 6 cm de diámetro, fabricadas en madera de nogal o roble, o metal lacado en pintura de poliéster en polvo color manganeso.

SERENE. Elevated bed frame. Cadre de lit haut. Base suspendida.

BASES.



LEG12x1SER
Metal. Métal. Metal.
12 x 1 H21.5
4.72" x 0.39" H8.46"



LEG6X6M
Metal. Métal. Metal.
6 x 6 H21.5
2.36"x 2.36" H8.46"

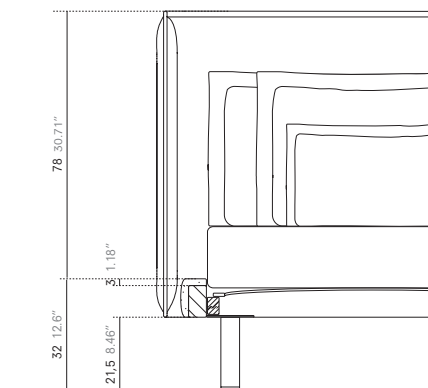


LEG6X6O
Solid oak. Chêne massif.
Roble macizo.
6 x 6 H21.5
2.36"x 2.36" H8.46"



LEG6X6W
Solid walnut. Noyer massif.
Nogal macizo.
6 x 6 H21.5
2.36"x 2.36" H8.46"

GENERAL MEASUREMENTS. MESURES GÉNÉRALES. MEDIDAS GENERALES.



FINISHES. TRAITS. ACABADOS.



Base



Manganese metal.
Métal manganèse.
Metal manganeso.



American walnut.
Noyer américain.
Nogal americano.



Natural oak.
Chêne naturel.
Roble natural.

SERENE. Elevated bed frame. Cadre de lit haut. Base suspendida.

PRICES. PRIX. PRECIOS.

*Beds available for 190 cm mattress. Lits disponibles pour matelas de 190 cm. Camas disponibles para colchón de 190 cm.



SERB105200BS

Bed. Lit. Cama.
135 x 215 H110
53.15" x 84.65" H43.31"

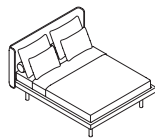
Mattress. Matelas. Colchón.
105 x 200 41.34" x 78.74"



SERB150200BS

Bed. Lit. Cama.
180 x 215 H110
70.87" x 84.65" H43.31"

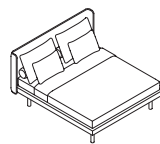
Mattress. Matelas. Colchón.
150 x 200 59.06" x 78.74"



SERB160200BS

Bed. Lit. Cama.
190 x 215 H110
74.80" x 84.65" H43.31"

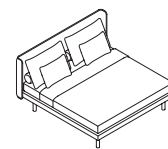
Mattress. Matelas. Colchón.
160 x 200 62.99" x 78.74"



SERB180200BS

Bed. Lit. Cama.
210 x 215 H110
82.68" x 84.65" H43.31"

Mattress. Matelas. Colchón.
180 x 200 70.87" x 78.74"

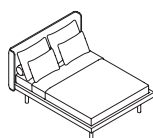


SERB200200BS

Bed. Lit. Cama.
230 x 215 H110
90.55" x 84.65" H43.31"

Mattress. Matelas. Colchón.
200 x 200 78.74" x 78.74"

MATTRESS. MATELAS. COLCHÓN.	REF.	M.L.	COM / COL	1	2	3	4	5	L1	L2
105 x 200 41.34" x 78.74"	SERB105200BS	4.2	2.024,79	2.057,85	2.111,57	2.165,29	2.268,60	2.462,81	2.500,00	2.690,08
150 x 200 59.06" x 78.74"	SERB150200BS	5.1	2.648,76	2.685,95	2.747,93	2.818,18	2.950,41	3.190,08	3.243,80	3.483,47
160 x 200 62.99" x 78.74"	SERB160200BS	5.3	2.702,48	2.739,67	2.809,92	2.880,17	3.020,66	3.268,60	3.322,31	3.574,38
180 x 200 70.87" x 78.74"	SERB180200BS	5.7	2.805,79	2.851,24	2.925,62	3.004,13	3.152,89	3.425,62	3.483,47	3.752,07
200 x 200 78.74" x 78.74"	SERB200200BS	6.1	2.971,07	3.020,66	3.099,17	3.181,82	3.342,98	3.632,23	3.698,35	3.991,74

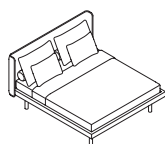


SERB153203BS

Queen Size (AU | US)

Bed. Lit. Cama.
183 x 218 H110
72.05" x 85.78" H43.31"

Mattress. Matelas. Colchón.
153 x 203 60.24" x 79.92"

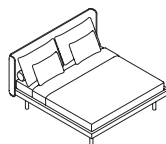


SERB183203BS

King Size (AU)

Bed. Lit. Cama.
213 x 218 H110
83.86" x 85.78" H43.31"

Mattress. Matelas. Colchón.
183 x 203 72.05" x 79.92"



SERB193203BS

King Size (US)

Bed. Lit. Cama.
223 x 218 H110
87.80" x 85.78" H43.31"

Mattress. Matelas. Colchón.
193 x 203 75.98" x 79.92"

MATTRESS. MATELAS. COLCHÓN.	REF.	M.L.	COM / COL	1	2	3	4	5	L1	L2
153 x 203 60.24" x 79.92"	SERB153203BS	5.2	2.859,50	2.904,96	2.975,21	3.053,72	3.194,21	3.454,55	3.512,40	3.776,86
183 x 203 72.05" x 79.92"	SERB183203BS	5.8	3.033,06	3.082,64	3.161,16	3.247,93	3.413,22	3.706,61	3.772,73	4.070,25
193 x 203 75.98" x 79.92"	SERB193203BS	6	3.115,70	3.161,16	3.252,07	3.334,71	3.504,13	3.809,92	3.884,30	4.190,08

OPTIONAL BASES. BASES OPTIONNELLES. BASES OPCIONALES.



LEG6X6M

Manganese metal.
Métal manganèse.
Metal manganeso.
6 x 6 H21.5
2.36" x 2.36" H8.46"



LEG6X6O

Natural oak. Chêne naturel.
Roble natural.
6 x 6 H21.5
2.36" x 2.36" H8.46"



LEG6X6W

American walnut.
Noyer américain.
Nogal americano.
6 x 6 H21.5
2.36" x 2.36" H8.46"



LEG12x1SER

Manganese metal.
Métal manganèse.
Metal manganeso.
12 x 1 H21.5
4.72" x 0.39" H8.46"

MEASUREMENT. MESURE. MEDIDA.	FINISHES. TRAITS. ACABADOS.	REF.
6 x 6 H21.5 2.36" x 2.36" H8.46"	Manganese metal. Métal manganèse. Metal manganeso.	LEG6X6M
6 x 6 H21.5 2.36" x 2.36" H8.46"	Natural oak. Chêne naturel. Roble natural.	LEG6X6O
6 x 6 H21.5 2.36" x 2.36" H8.46"	American walnut. Noyer américain. Nogal americano.	LEG6X6W
12 x 1 H21.5 4.72" x 0.39" H8.46"	Manganese metal. Métal manganèse. Metal manganeso.	LEG12X1SER Base incluida

SERENE.

BED. LIT. CAMA.

Extended bed frame. Cadre de lit ras du sol. Base a suelo.



Designer
Mario Ruiz

STYLE. ESTILO.
Singular

VERSION. VERSIÓN.
Extended bed frame. Cadre de lit ras du sol. Base a suelo.

FEATURES. TRAITS. CARACTERÍSTICAS.



Base

Bed with removable upholstery on headboard and frame. The leather upholstery option is non-removable.

Structure made of wood covered in flexible cold shaped polyurethane foam and polyester fiber.

Combined metal and wood base, breathable, upholstered in black 3D fabric.

Adjustable mattress height to suit different types of mattresses.

Bases made of LDPE with felt stops.

Lit avec tapisseries tête de lit et cadre de lit déhoussables. L'option tapisserie en cuir n'est pas déhoussable.

Structure fabriquée en bois et recouverte de mousse de polyuréthane souple à froid et de fibre de polyester.

Base combinée en métal et en bois, respirante, rembourrée en tissu 3D noir.

Hauteur du matelas réglable afin de s'adapter à tout type de matelas.

Bases fabriquées en PEBD et équipées de patins en feutre.

Cama con tapicería de cabecero y bastidor desenfundable. La opción de tapizado en piel no es desenfundable.

Estructura fabricada en madera recubierta de espuma de poliuretano flexible en frío y fibra de poliéster.

Base combinada de metal y madera, transpirable tapizada en tejido 3D de color negro.

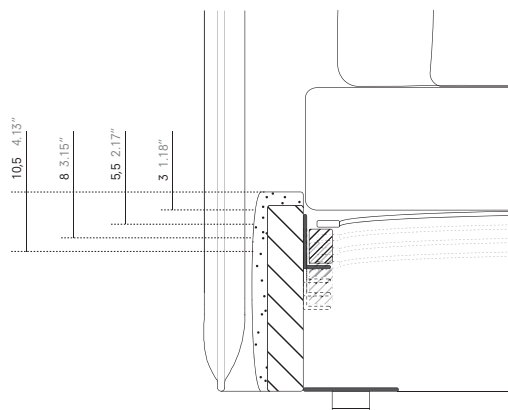
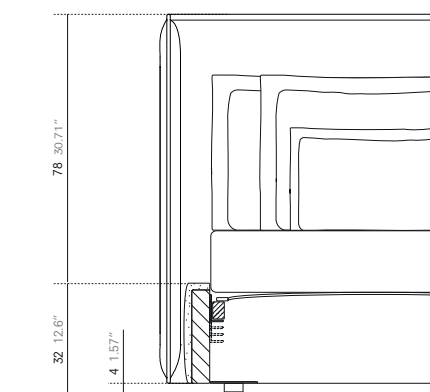
Altura de colchón regulable para adaptarse a distintos tipos de colchón.

Bases fabricadas en LDPE con protectores de fieltro.

SERENE. Extended bed frame. Cadre de lit ras du sol. Base a suelo.

GENERAL MEASUREMENTS. MESURES GÉNÉRALES. MEDIDAS GENERALES.

Adjustable mattress height. Hauteur de matelas réglable. Altura de colchón regulable.



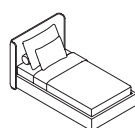
The slatted base supports can be fixed at four different positions. Depth of slatted base support in relation to the top of the bed frame: 4.13" / 3.15" / 2.17" / 1.18".

Les supports du sommier sont réglables sur quatre positions de hauteur. Profondeur du support du sommier par rapport à la partie haute de la base : 10,5 cm / 8 cm / 5,5 cm / 3 cm.

Los soportes del somier pueden fijarse en cuatro posiciones diferentes. Profundidad del soporte del somier con respecto al tope de la base: 10,5 cm / 8 cm / 5,5 cm / 3 cm.

PRICES. PRIX. PRECIOS.

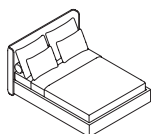
*Beds available for 190 cm mattress. Lits disponibles pour matelas de 190 cm. Camas disponibles para colchón de 190 cm.



SERB105200BE

Bed. Lit. Cama.
135 x 215 H110
53.15"x 84.65" H43.31"

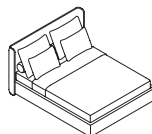
Mattress. Matelas. Colchón.
105 x 200 41.34"x 78.74"



SERB150200BE

Bed. Lit. Cama.
180 x 215 H110
70.87"x 84.65" H43.31"

Mattress. Matelas. Colchón.
150 x 200 59.06"x 78.74"



SERB160200BE

Bed. Lit. Cama.
190 x 215 H110
74.80"x 84.65" H43.31"

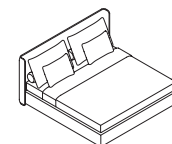
Mattress. Matelas. Colchón.
160 x 200 62.99"x 78.74"



SERB180200BE

Bed. Lit. Cama.
210 x 215 H110
82.68"x 84.65" H43.31"

Mattress. Matelas. Colchón.
180 x 200 70.87"x 78.74"

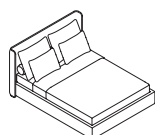


SERB200200BE

Bed. Lit. Cama.
230 x 215 H110
90.55"x 84.65" H43.31"

Mattress. Matelas. Colchón.
200 x 200 78.74"x 78.74"

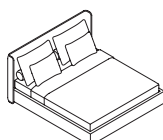
MATTRESS. MATELAS. COLCHÓN.	REF.	M.L.	COM / COL	1	2	3	4	5	L1	L2
105 x 200 41.34" x 78.74"	SERB105200BE	6.3	2.119,83	2.169,42	2.252,07	2.334,71	2.504,13	2.805,79	2.876,03	3.177,69
150 x 200 59.06" x 78.74"	SERB150200BE	7.2	2.723,14	2.780,99	2.880,17	2.975,21	3.165,29	3.516,53	3.595,04	3.946,28
160 x 200 62.99" x 78.74"	SERB160200BE	7.5	2.776,86	2.838,84	2.938,02	3.037,19	3.239,67	3.595,04	3.673,55	4.033,06
180 x 200 70.87" x 78.74"	SERB180200BE	7.8	2.888,43	2.950,41	3.057,85	3.161,16	3.371,90	3.752,07	3.838,84	4.219,01
200 x 200 78.74" x 78.74"	SERB200200BE	8.2	2.971,07	3.037,19	3.148,76	3.260,33	3.483,47	3.884,30	3.971,07	4.376,03



SERB153203BE

Queen Size (AU | US)
Bed. Lit. Cama.
183 x 218 H110
72.05"x 85.78" H43.31"

Mattress. Matelas. Colchón.
153 x 203 60.24"x 79.92"



SERBYB183203BE

King Size (AU)
Bed. Lit. Cama.
213 x 218 H110
83.86"x 85.78" H43.31"

Mattress. Matelas. Colchón.
183 x 203 72.05"x 79.92"



SERB193203BE

King Size (US)
Bed. Lit. Cama.
223 x 218 H110
87.80"x 85.78" H43.31"

Mattress. Matelas. Colchón.
193 x 203 75.98"x 79.92"

MATTRESS. MATELAS. COLCHÓN.	REF.	M.L.	COM / COL	1	2	3	4	5	L1	L2
153 x 203 60.24" x 79.92"	SERB153203BE	7.3	2.946,28	3.008,26	3.115,70	3.219,01	3.433,88	3.814,05	3.900,83	4.285,12
183 x 203 72.05" x 79.92"	SERB183203BE	8	3.123,97	3.194,21	3.309,92	3.425,62	3.657,02	4.074,38	4.161,16	4.578,51
193 x 203 75.98" x 79.92"	SERB193203BE	8.1	3.202,48	3.272,73	3.392,56	3.512,40	3.747,93	4.181,82	4.272,73	4.698,35

SERENE.

HEADBOARD. TÊTE DE LIT. CABECERO.



Designer
Mario Ruiz

STYLE. ESTILO.
Singular

FEATURES. TRAITS. CARACTERÍSTICAS.



Separate headboard with removable upholstery. The leather upholstery option is non-removable.

Wooden frame covered with flexible cold shaped polyurethane foam.

Tête de lit indépendante avec tapiserie déhoussable. L'option tapiserie en cuir n'est pas déhoussable.

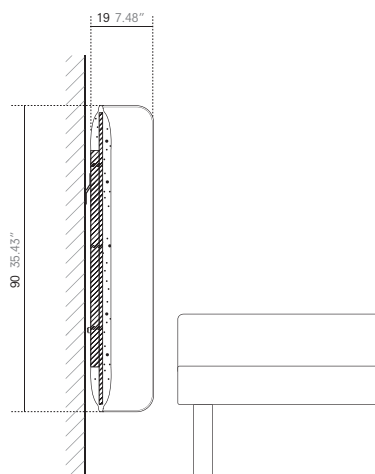
Cadre en bois recouvert de mousse de polyuréthane souple à froid et de fibre de polyester.

Cabecero independiente con tapicería desenfundable. La opción de tapizado en piel no es desenfundable.

Bastidor de madera recubierto de espuma de poliuretano flexible en frío y fibra de poliéster.

SERENE. Headboard. Tête de lit. Cabecero.

GENERAL MEASUREMENTS. MESURES GÉNÉRALES. MEDIDAS GENERALES.



PRICES. PRIX. PRECIOS.

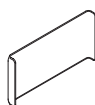
*Beds available for 190 cm mattress. Lits disponibles pour matelas de 190 cm. Camas disponibles para colchón de 190 cm.



SERH105

Headboard. Tête de lit.
Cabecero.
135 x 19 H90
53.15" x 7.28" H35.43"

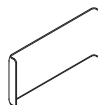
Mattress. Matelas. Colchón.
105 x 200 41.34" x 78.74"



SERH150

Headboard. Tête de lit.
Cabecero.
180 x 19 H90
70.87" x 7.28" H35.43"

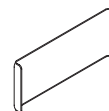
Mattress. Matelas. Colchón.
150 x 200 59.06" x 78.74"



SERH160

Headboard. Tête de lit.
Cabecero.
190 x 19 H90
74.80" x 7.28" H35.43"

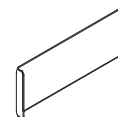
Mattress. Matelas. Colchón.
160 x 200 62.99" x 78.74"



SERH180

Headboard. Tête de lit.
Cabecero.
210 x 19 H90
82.68" x 7.28" H35.43"

Mattress. Matelas. Colchón.
180 x 200 70.87" x 78.74"

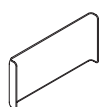


SERH200

Headboard. Tête de lit.
Cabecero.
230 x 19 H90
90.55" x 7.28" H35.43"

Mattress. Matelas. Colchón.
200 x 200 78.74" x 78.74"

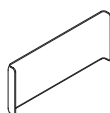
MATTRESS. MATELAS. COLCHÓN.	REF.	M.L.	COM / COL	1	2	3	4	5	L1	L2
105 x 200 41.34" x 78.74"	SERH105	3	814,05	834,71	871,90	904,96	975,21	1.103,31	1.132,23	1.256,20
150 x 200 59.06" x 78.74"	SERH150	3.5	942,15	966,94	1.008,26	1.053,72	1.136,36	1.293,39	1.326,45	1.479,34
160 x 200 62.99" x 78.74"	SERH160	3.6	962,81	995,87	1.041,32	1.082,64	1.173,55	1.334,71	1.367,77	1.533,06
180 x 200 70.87" x 78.74"	SERH180	4	1.033,06	1.066,12	1.115,70	1.165,29	1.260,33	1.438,02	1.479,34	1.657,02
200 x 200 78.74" x 78.74"	SERH200	4.2	1.078,51	1.111,57	1.165,29	1.219,01	1.322,31	1.516,53	1.557,85	1.752,07



SERH153

Queen Size (AU | US)
Headboard. Tête de lit.
Cabecero.
183 x 19 H90
72.05" x 7.28" H35.43"

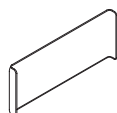
Mattress. Matelas. Colchón.
153 x 203 60.24" x 79.92"



SERH183

King Size (AU)
Headboard. Tête de lit.
Cabecero.
213 x 19 H90
83.86" x 7.28" H435.43"

Mattress. Matelas. Colchón.
183 x 203 72.05" x 79.92"



SERH193

King Size (US)
Headboard. Tête de lit.
Cabecero.
223 x 19 H90
87.80" x 7.28" H35.43"

Mattress. Matelas. Colchón.
193 x 203 75.98" x 79.92"

MATTRESS. MATELAS. COLCHÓN.	REF.	M.L.	COM / COL	1	2	3	4	5	L1	L2
153 x 203 60.24" x 79.92"	SERH153	3.5	946,28	971,07	1.012,40	1.057,85	1.144,63	1.301,65	1.338,84	1.491,74
183 x 203 72.05" x 79.92"	SERH183	3.5	1.123,97	1.152,89	1.206,61	1.260,33	1.367,77	1.561,98	1.607,44	1.801,65
193 x 203 75.98" x 79.92"	SERH193	4.1	1.152,89	1.190,08	1.247,93	1.301,65	1.417,36	1.615,70	1.665,29	1.867,77

SILENCE.

BED. LIT. CAMA.

Elevated bed frame. Cadre de lit haut. Base suspendida.
Table with storage unit and lamp. Table avec coffre et lampe.
Mesita contenedor con lámpara.



Designer
Mario Ruiz

STYLE. ESTILO.
Cozy

VERSION. VERSIÓN.
Elevated bed frame. Cadre de lit haut. Base suspendida.
Table with storage unit and lamp. Table avec coffre et lampe. Mesita contenedor con lámpara.

FEATURES. TRAITS. CARACTERÍSTICAS.



Base

Bed with removable upholstery on headboard and frame. The leather upholstery option is non-removable.

Structure made of wood covered in flexible cold shaped polyurethane foam and polyester fiber.

Combined metal and wood base, breathable, upholstered in black 3D fabric.

Different options of cylindrical, 6 cm diameter bases: made of oak wood, or of metal lacquered in manganese color polyester powder coat paint. LDPE and felt stops.

Metal table with storage unit lacquered in manganese color polyester powder coat paint. Features a sliding oak wood top. The lamp's light switch and two USB charging outlets (HÄFELE - 2x 5 V) can be found in the interior of the storage unit.

Solid oak wood lamp integrated into the headboard. LED lighting.

Lit avec tapisseries tête de lit et cadre de lit déhoussables. L'option tapisserie en cuir n'est pas déhoussable.

Structure fabriquée en bois et recouverte de mousse de polyuréthane souple à froid et de fibre de polyester.

Base combinée en métal et en bois, respirante, rembourrée en tissu 3D noir.

Plusieurs options de pieds cylindriques de 6 cm de diamètre : fabriqués en bois de chêne ou bien en acier laqué, recouverts de peinture polyester en poudre et finition manganèse. Patins en PEBD et feutre.

Table de chevet avec coffre en métal laqué recouverte de peinture polyester en poudre et finition manganèse. Inclut un plateau coulissant en bois de chêne. L'interrupteur de la lampe et deux prises USB (HÄFELE - 2 x 5 V) sont situés à l'intérieur du coffre.

Lampe en chêne massif intégrée dans la tête de lit. Éclairage LED.

Cama con tapicería de cabecero y bastidor desenfundable. La opción de tapizado en piel no es desenfundable.

Estructura fabricada en madera recubierta de espuma de poliuretano flexible en frío y fibra de poliéster.

Base combinada de metal y madera, transpirable tapizada en tejido 3D de color negro.

Diferentes opciones de bases cilíndricas de 6 cm de diámetro: fabricadas en madera, de roble, o en metal lacado en pintura de poliéster en polvo color manganeso. Protectores de LDPE y fieltro.

Mueble mesita contenedor metálico lacado en pintura de poliéster en polvo color manganeso. Incorpora un sobre deslizante en madera de roble. En el interior del contenedor se encuentran el interruptor de encendido de la lámpara y dos tomas de carga USB (HÄFELE - 2x 5 V).

Lámpara de madera maciza de roble integrada en el cabecero. Iluminación LED.

SILENCE. Elevated bed frame. Cadre de lit haut. Base suspendida.
Table with storage unit and lamp. Table avec coffre et lampe. Mesita contenedor con lámpara.

BASES.



LEG6X6O

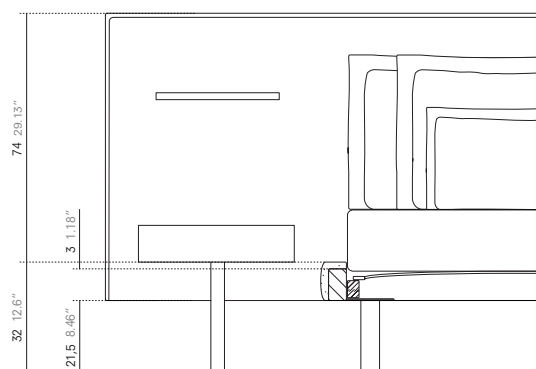
Solid oak. Chêne massif.
Roble macizo.
6 x 6 H21.5
2.36"x 2.36" H8.46"



LEG6X6M

Metal. Métal. Metal.
6 x 6 H21.5
2.36"x 2.36" H8.46"

GENERAL MEASUREMENTS. MESURES GÉNÉRALES. MEDIDAS GENERALES.



FINISHES. TRAITS. ACABADOS.



Base



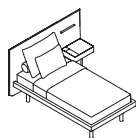
Natural oak.
Chêne naturel.
Roble natural.



Manganese metal.
Métal manganèse.
Metal manganeso.

SILENCE. Elevated bed frame. Cadre de lit haut. Base suspendida.
Table with storage unit and lamp. Table avec coffre et lampe. Mesita contenedor con lámpara.

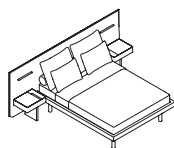
PRICES. PRIX. PRECIOS.



SILB105200BSML

Bed. Lit. Cama.
190 x 217 H106
74.80"x 85.43" H41.73"

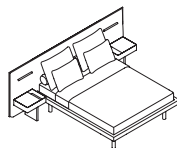
Mattress. Matelas. Colchón.
105 x 200 41.34"x 78.74"



SILB150200BSML

Bed. Lit. Cama.
293 x 217 H106
115.35"x 85.43" H41.73"

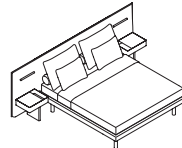
Mattress. Matelas. Colchón.
150 x 200 59.06"x 78.74"



SILB160200BSML

Bed. Lit. Cama.
303 x 217 H106
119.29"x 85.43" H41.73"

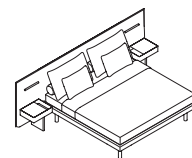
Mattress. Matelas. Colchón.
160 x 200 62.99"x 78.74"



SILB180200BSML

Bed. Lit. Cama.
323 x 217 H106
126.97"x 85.43" H41.73"

Mattress. Matelas. Colchón.
180 x 200 70.87"x 78.74"

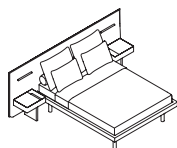


SILB200200BSML

Bed. Lit. Cama.
343 x 217 H106
135.04"x 85.43" H41.73"

Mattress. Matelas. Colchón.
200 x 200 78.74"x 78.74"

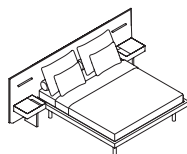
MATTRESS. MATELAS. COLCHÓN.	REF.	M.L.	COM / COL	1	2	3	4	5	L1	L2
105 x 200 41.34" x 78.74"	SILB105200BSML	4.6	3.070,25	3.103,31	3.157,02	3.214,88	3.322,31	3.520,66	3.566,12	3.764,46
150 x 200 59.06" x 78.74"	SILB150200BSML	6.7	5.041,32	5.090,91	5.173,55	5.260,33	5.425,62	5.727,27	5.793,39	6.095,04
160 x 200 62.99" x 78.74"	SILB160200BSML	7	5.078,51	5.132,23	5.219,01	5.305,79	5.475,21	5.785,12	5.855,37	6.165,29
180 x 200 70.87" x 78.74"	SILB180200BSML	7.5	5.173,55	5.231,40	5.322,31	5.413,22	5.595,04	5.925,62	6.000,00	6.326,45
200 x 200 78.74" x 78.74"	SILB200200BSML	7.7	5.243,80	5.301,65	5.400,83	5.495,87	5.690,08	6.041,32	6.115,70	6.466,94



SILB153203BSML

Queen Size (AU | US)
Bed. Lit. Cama.
296 x 220 H106
116.53"x 86.61" H41.73"

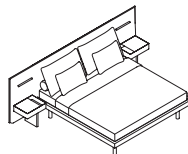
Mattress. Matelas. Colchón.
153 x 203 60.24"x 79.92"



SILB183203BSML

King Size (AU)
Bed. Lit. Cama.
326 x 220 H106
128.35"x 86.61" H41.73"

Mattress. Matelas. Colchón.
183 x 203 72.05"x 79.92"



SILB193203BSML

King Size (US)
Bed. Lit. Cama.
336 x 220 H106
132.28"x 86.61" H41.73"

Mattress. Matelas. Colchón.
193 x 203 75.98"x 79.92"

MATTRESS. MATELAS. COLCHÓN.	REF.	M.L.	COM / COL	1	2	3	4	5	L1	L2
153 x 203 60.24" x 79.92"	SILB153203BSML	6.8	5.450,41	5.504,13	5.595,04	5.685,95	5.867,77	6.194,21	6.268,60	6.595,04
183 x 203 72.05" x 79.92"	SILB183203BSML	7.5	5.595,04	5.652,89	5.752,07	5.855,37	6.053,72	6.417,36	6.495,87	6.859,50
193 x 203 75.98" x 79.92"	SILB193203BSML	7.6	5.657,02	5.719,01	5.822,31	5.925,62	6.132,23	6.504,13	6.586,78	6.958,68

OPTIONAL BASES. BASES OPTIONNELLES. BASES OPCIONALES.



LEG6X6O

Natural oak. Chêne naturel. Roble natural.
6 x 6 H21.5
2.36"x 2.36" H8.46"



LEG6X6M

Manganese metal. Métal manganèse. Metal manganeso.
6 x 6 H21.5
2.36"x 2.36" H8.46"

MEASUREMENT. MESURE. MEDIDA.	FINISHES. TRAITS. ACABADOS.	REF.
6 x 6 H21.5 2.36" x 2.36" H8.46"	Natural oak. Chêne naturel. Roble natural.	LEG6X6O Base incluida
6 x 6 H21.5 2.36" x 2.36" H8.46"	Manganese metal. Métal manganèse. Metal manganeso.	LEG6X6M

SILENCE.

BED. LIT. CAMA.

Extended bed frame. Cadre de lit ras du sol. Base a suelo.
Table with storage unit and lamp. Table avec coffre et lampe.
Mesita contenedor con lámpara.



Designer
Mario Ruiz

STYLE. ESTILO.
Cozy

VERSION. VERSIÓN.
Extended bed frame. Cadre de lit ras du sol. Base a suelo.
Table with storage unit and lamp. Table avec coffre et lampe. Mesita contenedor con lámpara.

FEATURES. TRAITS. CARACTERÍSTICAS.



Base

Bed with removable upholstery on headboard and frame. The leather upholstery option is non-removable.

Structure made of wood covered in flexible cold shaped polyurethane foam and polyester fiber.

Combined metal and wood base, breathable, upholstered in black 3D fabric.

Adjustable mattress height to suit different types of mattresses.

Bases made of LDPE with felt stops.

Metal table with storage unit lacquered in manganese color polyester powder coat paint. Features a sliding oak wood top. The lamp's light switch and two USB charging outlets (HÄFELE - 2x 5 V) can be found in the interior of the storage unit.

Solid oak wood lamp integrated into the headboard. LED lighting.

Lit avec tapisseries tête de lit et cadre de lit déhoussables. L'option tapisserie en cuir n'est pas déhoussable.

Structure fabriquée en bois et recouverte de mousse de polyuréthane souple à froid et de fibre de polyester.

Base combinée en métal et en bois, respirante, rembourrée en tissu 3D noir.

Hauteur du matelas réglable afin de s'adapter à tout type de matelas.

Bases fabriquées en PEBD et équipées de patins en feutre.

Table de chevet avec coffre en métal laqué recouverte de peinture polyester en poudre et finition manganèse. Inclut un plateau coulissant en bois de chêne.

L'interrupteur de la lampe et deux prises USB (HÄFELE - 2 x 5 V) sont situés à l'intérieur du coffre.

Lampe en chêne massif intégrée dans la tête de lit. Éclairage LED.

Cama con tapicería de cabecero y bastidor desenfundable. La opción de tapizado en piel no es desenfundable.

Estructura fabricada en madera recubierta de espuma de poliuretano flexible en frío y fibra de poliéster.

Base combinada de metal y madera, transpirable tapizada en tejido 3D de color negro.

Altura de colchón regulable para adaptarse a distintos tipos de colchón.

Bases fabricadas en LDPE con protectores de fieltro.

Mueble mesita contenedor metálico lacado en pintura de poliéster en polvo color manganeso. Incorpora un sobre deslizante en madera de roble. En el interior del contenedor se encuentran el interruptor de encendido de la lámpara dos tomas de carga USB (HÄFELE - 2x 5 V).

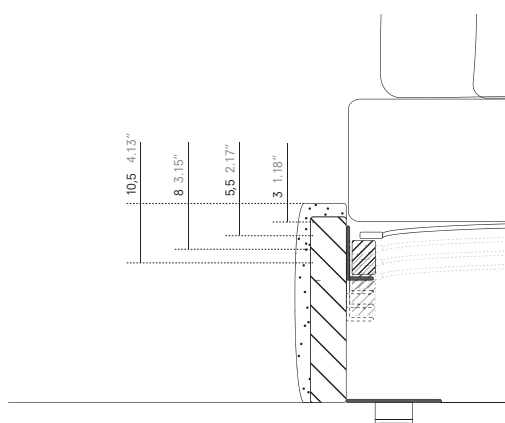

Lámpara de madera maciza de roble integrada en el cabecero. Iluminación LED.

PRICE LIST BEDROOM 2024

SILENCE. Extended bed frame. Cadre de lit ras du sol. Base a suelo.
Table with storage unit and lamp. Table avec coffre et lampe. Mesita contenedor con lámpara.

GENERAL MEASUREMENTS. MESURES GÉNÉRALES. MEDIDAS GENERALES.

Adjustable mattress height. Hauteur de matelas réglable. Altura de colchón regulable.



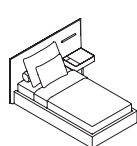
The slatted base supports can be fixed at four different positions. Depth of slatted base support in relation to the top of the bed frame: 4.13" / 3.15" / 2.17" / 1.18".

Les supports du sommier sont réglables sur quatre positions de hauteur. Profondeur du support du sommier par rapport à la partie haute de la base : 10,5 cm / 8 cm / 5,5 cm / 3 cm.

Los soportes del somier pueden fijarse en cuatro posiciones diferentes. Profundidad del soporte del somier con respecto al tope de la base: 10,5 cm / 8 cm / 5,5 cm / 3 cm.

PRICES. PRIX. PRECIOS.

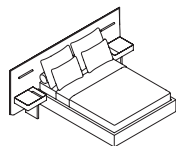
*Beds available for 190 cm mattress. Lits disponibles pour matelas de 190 cm. Camas disponibles para colchón de 190 cm.



SILB105200BEML

Bed. Lit. Cama.
190 x 217 H106
74.80"x 85.43" H41.73"

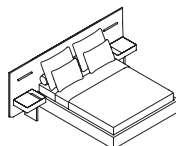
Mattress. Matelas. Colchón.
105 x 200 41.34"x 78.74"



SILB150200BEML

Bed. Lit. Cama.
293 x 217 H106
115.35"x 85.43" H41.73"

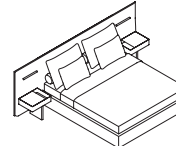
Mattress. Matelas. Colchón.
150 x 200 59.06"x 78.74"



SILB160200BEML

Bed. Lit. Cama.
303 x 217 H106
119.29"x 85.43" H41.73"

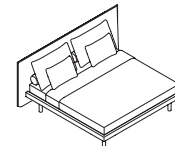
Mattress. Matelas. Colchón.
160 x 200 62.99"x 78.74"



SILB180200BEML

Bed. Lit. Cama.
323 x 217 H106
126.97"x 85.43" H41.73"

Mattress. Matelas. Colchón.
180 x 200 70.87"x 78.74"

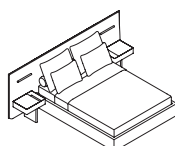


SILB200200BEML

Bed. Lit. Cama.
343 x 217 H106
135.04"x 85.43" H41.73"

Mattress. Matelas. Colchón.
200 x 200 78.74"x 78.74"

MATTRESS. MATELAS. COLCHÓN.	REF.	M.L.	COM / COL	1	2	3	4	5	L1	L2
105 x 200 41.34" x 78.74"	SILB105200BEML	6.8	3.223,14	3.272,73	3.355,37	3.442,15	3.611,57	3.917,36	3.983,47	4.289,26
150 x 200 59.06" x 78.74"	SILB150200BEML	8.8	5.140,50	5.206,61	5.318,18	5.429,75	5.652,89	6.053,72	6.144,63	6.545,45
160 x 200 62.99" x 78.74"	SILB160200BEML	9.1	5.181,82	5.247,93	5.363,64	5.479,34	5.714,88	6.128,10	6.223,14	6.640,50
180 x 200 70.87" x 78.74"	SILB180200BEML	9.5	5.276,86	5.351,24	5.471,07	5.590,91	5.834,71	6.268,60	6.367,77	6.805,79
200 x 200 78.74" x 78.74"	SILB200200BEML	10	5.351,24	5.425,62	5.553,72	5.681,82	5.933,88	6.388,43	6.491,74	6.946,28

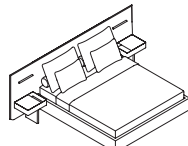


SILB153203BEML

Queen Size (AU | US)

Bed. Lit. Cama.
296 x 220 H106
116.53"x 86.61" H41.73"

Mattress. Matelas. Colchón.
153 x 203 60.24"x 79.92"

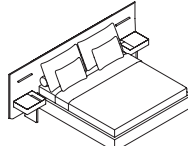


SILB183203BEML

King Size (AU)

Bed. Lit. Cama.
326 x 220 H106
128.35"x 86.61" H41.73"

Mattress. Matelas. Colchón.
183 x 203 72.05"x 79.92"



SILB193203BEML

King Size (US)

Bed. Lit. Cama.
336 x 220 H106
132.28"x 86.61" H41.73"

Mattress. Matelas. Colchón.
193 x 203 75.98"x 79.92"

MATTRESS. MATELAS. COLCHÓN.	REF.	M.L.	COM / COL	1	2	3	4	5	L1	L2
153 x 203 60.24" x 79.92"	SILB153203BEML	9	5.545,45	5.619,83	5.739,67	5.863,64	6.107,44	6.545,45	6.644,63	7.086,78
183 x 203 72.05" x 79.92"	SILB183203BEML	9.5	5.702,48	5.780,99	5.909,09	6.041,32	6.301,65	6.772,73	6.880,17	7.351,24
193 x 203 75.98" x 79.92"	SILB193203BEML	9.7	5.768,60	5.851,24	5.983,47	6.115,70	6.384,30	6.867,77	6.975,21	7.454,55

SILENCE.

BED. LIT. CAMA.

Elevated bed frame. Cadre de lit haut. Base suspendida.



Designer
Mario Ruiz

STYLE. ESTILO.
Cozy

VERSION. VERSIÓN.
Elevated bed frame. Cadre de lit haut. Base suspendida.

FEATURES. TRAITS. CARACTERÍSTICAS.



Base

Bed with removable upholstery on headboard and frame. The leather upholstery option is non-removable.

Structure made of wood covered in flexible cold shaped polyurethane foam and polyester fiber.

Combined metal and wood base, breathable, upholstered in black 3D fabric.

Different options of cylindrical, 6 cm diameter bases: made of walnut or oak wood, or of metal lacquered in manganese color polyester powder coat paint. LDPE and felt stops.

Lit avec tapisseries tête de lit et cadre de lit déhoussables. L'option tapisserie en cuir n'est pas déhoussable.

Structure fabriquée en bois et recouverte de mousse de polyuréthane souple à froid et de fibre de polyester.

Base combinée en métal et en bois, respirante, rembourrée en tissu 3D noir.

Plusieurs options de pieds cylindriques de 6 cm de diamètre : fabriqués en bois de noyer ou de chêne ou bien en acier laqué, recouverts de peinture polyester en poudre et finition manganèse. Patins en PEED et feutre.

Cama con tapicería de cabecero y bastidor desenfundable. La opción de tapizado en piel no es desenfundable.

Estructura fabricada en madera recubierta de espuma de poliuretano flexible en frío y fibra de poliéster.

Base combinada de metal y madera, transpirable tapizada en tejido 3D de color negro.

Diferentes opciones de bases cilíndricas de 6 cm de diámetro: fabricadas en madera, de nogal o de roble, o en metal lacado en pintura de poliéster en polvo color manganeso. Protectores de LDPE y fieltro.

SILENCE. Elevated bed frame. Cadre de lit haut. Base suspendida.

BASES.



LEG6X6O

Solid oak. Chêne massif.
Roble macizo.
6 x 6 H21.5
2.36"x 2.36" H8.46"



LEG6X6W

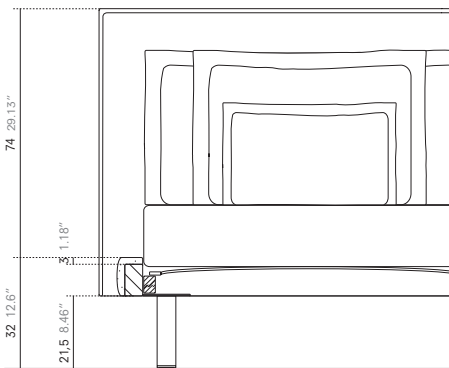
Solid walnut. Noyer
massif. Nogal macizo.
6 x 6 H21.5
2.36"x 2.36" H8.46"



LEG6X6M

Metal. Métal. Metal.
6 x 6 H21.5
2.36"x 2.36" H8.46"

GENERAL MEASUREMENTS. MESURES GÉNÉRALES. MEDIDAS GENERALES.



FINISHES. TRAITS. ACABADOS.



Base



Natural oak.
Chêne naturel.
Roble natural.



American walnut.
Noyer américain.
Nogal americano.

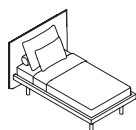


Manganese metal.
Métal manganèse.
Metal manganeso.

SILENCE. Elevated bed frame. Cadre de lit haut. Base suspendida.

PRICES. PRIX. PRECIOS.

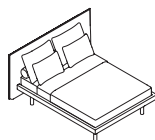
*Beds available for 190 cm mattress. Lits disponibles pour matelas de 190 cm. Camas disponibles para colchón de 190 cm.



SILB105200BS

Bed. Lit. Cama.
131 x 217 H106
51.57"x 85.43" H41.73"

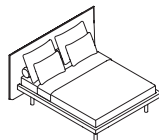
Mattress. Matelas. Colchón.
105 x 200 41.34"x 78.74"



SILB150200BS

Bed. Lit. Cama.
176 x 217 H106
69.29"x 85.43" H41.73"

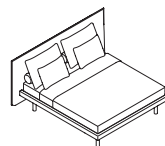
Mattress. Matelas. Colchón.
150 x 200 59.06"x 78.74"



SILB160200BS

Bed. Lit. Cama.
186 x 217 H106
73.23"x 85.43" H41.73"

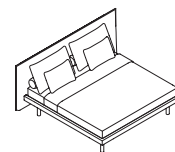
Mattress. Matelas. Colchón.
160 x 200 62.99"x 78.74"



SILB180200BS

Bed. Lit. Cama.
206 x 217 H106
81.10"x 85.43" H41.73"

Mattress. Matelas. Colchón.
180 x 200 70.87"x 78.74"

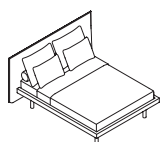


SILB200200BS

Bed. Lit. Cama.
226 x 217 H106
88.98"x 85.43" H41.73"

Mattress. Matelas. Colchón.
200 x 200 78.74"x 78.74"

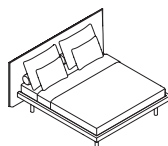
MATTRESS. MATELAS. COLCHÓN.	REF.	M.L.	COM / COL	1	2	3	4	5	L1	L2
105 x 200 41.34" x 78.74"	SILB105200BS	4	1.859,50	1.892,56	1.942,15	1.995,87	2.090,91	2.272,73	2.314,05	2.491,74
150 x 200 59.06" x 78.74"	SILB150200BS	4.5	2.466,94	2.500,00	2.553,72	2.611,57	2.727,27	2.925,62	2.975,21	3.177,69
160 x 200 62.99" x 78.74"	SILB160200BS	4.6	2.512,40	2.549,59	2.611,57	2.669,42	2.789,26	3.004,13	3.053,72	3.264,46
180 x 200 70.87" x 78.74"	SILB180200BS	5	2.611,57	2.652,89	2.719,01	2.780,99	2.913,22	3.144,63	3.198,35	3.433,88
200 x 200 78.74" x 78.74"	SILB200200BS	5.5	2.685,95	2.731,40	2.801,65	2.876,03	3.016,53	3.268,60	3.326,45	3.578,51



SILB153203BS

Queen Size (AU | US)
Bed. Lit. Cama.
179 x 220 H106
70.47"x 86.61" H41.73"

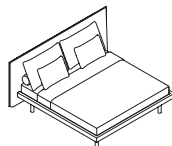
Mattress. Matelas. Colchón.
153 x 203 60.24"x 79.92"



SILB183203BS

King Size (AU)
Bed. Lit. Cama.
209 x 220 H106
82.28"x 86.61" H41.73"

Mattress. Matelas. Colchón.
183 x 203 72.05"x 79.92"



SILB193203BS

King Size (US)
Bed. Lit. Cama.
219 x 220 H106
86.22"x 86.61" H41.73"

Mattress. Matelas. Colchón.
193 x 203 75.98"x 79.92"

MATTRESS. MATELAS. COLCHÓN.	REF.	M.L.	COM / COL	1	2	3	4	5	L1	L2
153 x 203 60.24" x 79.92"	SILB153203BS	4.5	2.669,42	2.706,61	2.768,60	2.830,58	2.958,68	3.181,82	3.231,40	3.454,55
183 x 203 72.05" x 79.92"	SILB183203BS	5.1	2.830,58	2.867,77	2.942,15	3.016,53	3.157,02	3.417,36	3.475,21	3.735,54
193 x 203 75.98" x 79.92"	SILB193203BS	5.5	2.900,83	2.946,28	3.024,79	3.099,17	3.252,07	3.533,06	3.590,91	3.863,64

OPTIONAL BASES. BASES OPTIONNELLES. BASES OPCIONALES.



LEG6X6W

American walnut.
Noyer américain.
Nogal americano.
6 x 6 H21.5
2.36"x 2.36" H8.46"



LEG6X6O

Natural oak. Chêne naturel. Roble natural.
6 x 6 H21.5
2.36"x 2.36" H8.46"



LEG6X6M

Manganese metal.
Métal manganèse.
Metal manganeso.
6 x 6 H21.5
2.36"x 2.36" H8.46"

MEASUREMENT. MESURE. MEDIDA.	FINISHES. TRAITS. ACABADOS.	REF.
6 x 6 H21.5 2.36" x 2.36" H8.46"	American walnut. Noyer américain. Nogal americano.	LEG6X6W
6 x 6 H21.5 2.36" x 2.36" H8.46"	Natural oak. Chêne naturel. Roble natural.	LEG6X6O Base incluida
6 x 6 H21.5 2.36" x 2.36" H8.46"	Manganese metal. Métal manganèse. Metal manganeso.	LEG6X6M

SILENCE.

BED. LIT. CAMA.

Extended bed frame. Cadre de lit ras du sol. Base a suelo.



Designer
Mario Ruiz

STYLE. ESTILO.
Cozy

VERSION. VERSIÓN.
Extended bed frame. Cadre de lit ras du sol. Base a suelo.

FEATURES. TRAITS. CARACTERÍSTICAS.



Base

Bed with removable upholstery on headboard and frame. The leather upholstery option is non-removable.

Structure made of wood covered in flexible cold shaped polyurethane foam and polyester fiber.

Combined metal and wood base, breathable, upholstered in black 3D fabric.

Adjustable mattress height to suit different types of mattresses.

Bases made of LDPE with felt stops.

Lit avec tapisseries tête de lit et cadre de lit déhoussables. L'option tapisserie en cuir n'est pas déhoussable.

Structure fabriquée en bois et recouverte de mousse de polyuréthane souple à froid et de fibre de polyester.

Base combinée en métal et en bois, respirante, rembourrée en tissu 3D noir.

Hauteur du matelas réglable afin de s'adapter à tout type de matelas.

Bases fabriquées en PEBD et équipées de patins en feutre.

Cama con tapicería de cabecero y bastidor desenfundable. La opción de tapizado en piel no es desenfundable.

Estructura fabricada en madera recubierta de espuma de poliuretano flexible en frío y fibra de poliéster.

Base combinada de metal y madera, transpirable tapizada en tejido 3D de color negro.

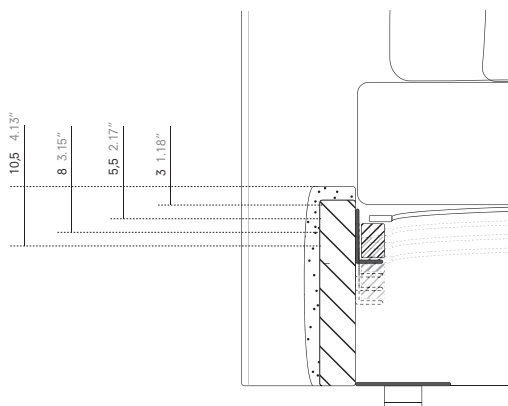
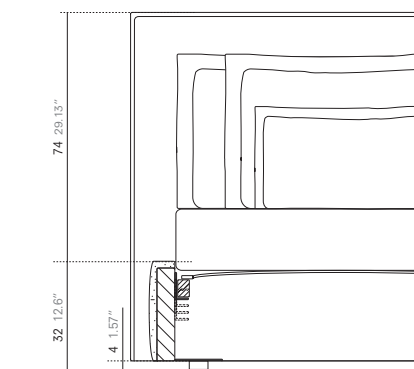
Altura de colchón regulable para adaptarse a distintos tipos de colchón.

Bases fabricadas en LDPE con protectores de fieltro

SILENCE. Extended bed frame. Cadre de lit ras du sol. Base a suelo.

GENERAL MEASUREMENTS. MESURES GÉNÉRALES. MEDIDAS GENERALES.

Adjustable mattress height. Hauteur de matelas réglable. Altura de colchón regulable.



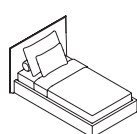
The slatted base supports can be fixed at four different positions. Depth of slatted base support in relation to the top of the bed frame: 4.13" / 3.15" / 2.17" / 1.18".

Les supports du sommier sont réglables sur quatre positions de hauteur. Profondeur du support du sommier par rapport à la partie haute de la base : 10,5 cm / 8 cm / 5,5 cm / 3 cm.

Los soportes del sommier pueden fijarse en cuatro posiciones diferentes. Profundidad del soporte del sommier con respecto al tope de la base: 10,5 cm / 8 cm / 5,5 cm / 3 cm.

PRICES. PRIX. PRECIOS.

*Beds available for 190 cm mattress. Lits disponibles pour matelas de 190 cm. Camas disponibles para colchón de 190 cm.



SILB105200BE

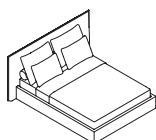
Bed. Lit. Cama.

131 x 217 H106

51.57" x 85.43" H41.73"

Mattress. Matelas. Colchón.

105 x 200 41.34" x 78.74"



SILB150200BE

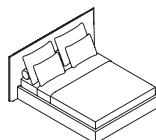
Bed. Lit. Cama.

176 x 217 H106

69.29" x 85.43" H41.73"

Mattress. Matelas. Colchón.

150 x 200 59.06" x 78.74"



SILB160200BE

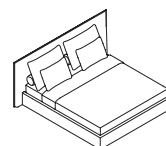
Bed. Lit. Cama.

186 x 217 H106

73.23" x 85.43" H41.73"

Mattress. Matelas. Colchón.

160 x 200 62.99" x 78.74"



SILB180200BE

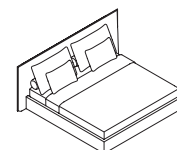
Bed. Lit. Cama.

206 x 217 H106

81.10" x 85.43" H41.73"

Mattress. Matelas. Colchón.

180 x 200 70.87" x 78.74"



SILB200200BE

Bed. Lit. Cama.

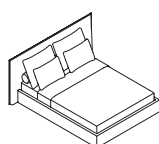
226 x 217 H106

88.98" x 85.43" H41.73"

Mattress. Matelas. Colchón.

200 x 200 78.74" x 78.74"

MATTRESS. MATELAS. COLCHÓN.	REF.	M.L.	COM / COL	1	2	3	4	5	L1	L2
105 x 200 41.34" x 78.74"	SILB105200BE	5.6	1.971,07	2.016,53	2.090,91	2.165,29	2.314,05	2.574,38	2.640,50	2.904,96
150 x 200 59.06" x 78.74"	SILB150200BE	6.5	2.557,85	2.611,57	2.698,35	2.785,12	2.958,68	3.272,73	3.338,84	3.657,02
160 x 200 62.99" x 78.74"	SILB160200BE	6.7	2.599,17	2.652,89	2.743,80	2.834,71	3.012,40	3.334,71	3.409,09	3.731,40
180 x 200 70.87" x 78.74"	SILB180200BE	7.5	2.710,74	2.768,60	2.867,77	2.966,94	3.165,29	3.528,93	3.607,44	3.966,94
200 x 200 78.74" x 78.74"	SILB200200BE	7.5	2.785,12	2.847,11	2.950,41	3.053,72	3.252,07	3.619,83	3.698,35	4.066,12



SILB153203BE

Queen Size (AU | US)

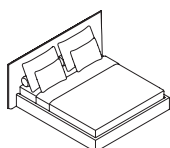
Bed. Lit. Cama.

179 x 220 H106

70.47" x 86.61" H41.73"

Mattress. Matelas. Colchón.

153 x 203 60.24" x 79.92"



SILB183203BE

King Size (AU)

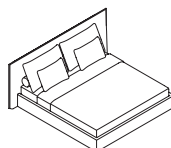
Bed. Lit. Cama.

209 x 220 H106

82.28" x 86.61" H41.73"

Mattress. Matelas. Colchón.

183 x 203 72.05" x 79.92"



SILB193203BE

King Size (US)

Bed. Lit. Cama.

219 x 220 H106

86.22" x 86.61" H41.73"

Mattress. Matelas. Colchón.

193 x 203 75.98" x 79.92"

MATTRESS. MATELAS. COLCHÓN.	REF.	M.L.	COM / COL	1	2	3	4	5	L1	L2
153 x 203 60.24" x 79.92"	SILB153203BE	6.6	2.768,60	2.826,45	2.917,36	3.016,53	3.206,61	3.549,59	3.623,97	3.966,94
183 x 203 72.05" x 79.92"	SILB183203BE	7.3	2.925,62	2.987,60	3.095,04	3.198,35	3.409,09	3.785,12	3.867,77	4.247,93
193 x 203 75.98" x 79.92"	SILB193203BE	7.5	2.966,94	3.028,93	3.136,36	3.247,93	3.458,68	3.851,24	3.933,88	4.326,45

SILENCE.


HEADBOARD. TÊTE DE LIT. CABECERO.



Designer
Mario Ruiz

STYLE. ESTILO.
Cozy

FEATURES. TRAITS. CARACTERÍSTICAS.



Separate headboard with removable upholstery. The leather upholstery option is non-removable.

Wooden frame covered with flexible cold shaped polyurethane foam.

Tête de lit indépendante avec tapiserie déhoussable. L'option tapiserie en cuir n'est pas déhoussable.

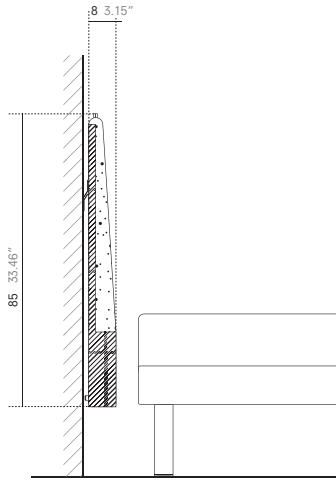
Cadre en bois recouvert de mousse de polyuréthane souple à froid et de fibre de polyester.

Cabecero independiente con tapicería desenfundable. La opción de tapizado en piel no es desenfundable.

Bastidor de madera recubierto de espuma de poliuretano flexible en frío y fibra de poliéster.

SILENCE. Headboard. Tête de lit. Cabecero.

GENERAL MEASUREMENTS. MESURES GÉNÉRALES. MEDIDAS GENERALES.

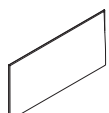


PRICES. PRIX. PRECIOS.

*Beds available for 190 cm mattress. Lits disponibles pour matelas de 190 cm. Camas disponibles para colchón de 190 cm.

				
SILH105 Headboard. Tête de lit. Cabecero. 131 x 8 H85 51.57" x 2.95" H33.27"	SILH150 Headboard. Tête de lit. Cabecero. 176 x 8 H85 69.29" x 2.95" H33.27"	SILH160 Headboard. Tête de lit. Cabecero. 186 x 8 H85 73.23" x 2.95" H33.27"	SILH180 Headboard. Tête de lit. Cabecero. 206 x 8 H85 81.10" x 2.95" H33.27"	SILH200 Headboard. Tête de lit. Cabecero. 226 x 8 H101 88.98" x 2.95" H39.76"
Mattress. Matelas. Colchón. 105 41.34"	Mattress. Matelas. Colchón. 150 59.06"	Mattress. Matelas. Colchón. 160 62.99"	Mattress. Matelas. Colchón. 180 70.87"	Mattress. Matelas. Colchón. 200 78.74"

MATTRESS. MATELAS. COLCHÓN.	REF.	M.L.	COM / COL	1	2	3	4	5	L1	L2
105 x 200 41.34" x 78.74"	SILH105	2.3	661,16	673,55	702,48	727,27	780,99	876,03	896,69	991,74
150 x 200 59.06" x 78.74"	SILH150	2.8	785,12	809,92	838,84	876,03	942,15	1.061,98	1.086,78	1.206,61
160 x 200 62.99" x 78.74"	SILH160	3	809,92	826,45	863,64	896,69	966,94	1.099,17	1.123,97	1.252,07
180 x 200 70.87" x 78.74"	SILH180	3.3	871,90	896,69	938,02	975,21	1.057,85	1.198,35	1.231,40	1.371,90
200 x 200 78.74" x 78.74"	SILH200	3.7	909,09	942,15	987,60	1.028,93	1.123,97	1.289,26	1.322,31	1.487,60

		
SILH153 Queen Size (AU US) Headboard. Tête de lit. Cabecero. 179 x 8 H85 70.47" x 2.95" H33.27"	SILH183 King Size (AU) Headboard. Tête de lit. Cabecero. 209 x 8 H85 82.28" x 2.95" H33.27"	SILH193 King Size (US) Headboard. Tête de lit. Cabecero. 219 x 8 H85 86.22" x 2.95" H33.27"
Mattress. Matelas. Colchón. 153 60.24"	Mattress. Matelas. Colchón. 183 72.05"	Mattress. Matelas. Colchón. 193 75.98"

MATTRESS. MATELAS. COLCHÓN.	REF.	M.L.	COM / COL	1	2	3	4	5	L1	L2
153 x 203 60.24" x 79.92"	SILH153	3	847,11	871,90	909,09	946,28	1.020,66	1.148,76	1.181,82	1.314,05
183 x 203 72.05" x 79.92"	SILH183	3.3	946,28	971,07	1.016,53	1.061,98	1.144,63	1.305,79	1.342,98	1.495,87
193 x 203 75.98" x 79.92"	SILH193	3.5	971,07	1.000,00	1.045,45	1.086,78	1.181,82	1.342,98	1.376,03	1.541,32

VENICE.

BED. LIT. CAMA.

Elevated bed frame. Cadre de lit haut. Base suspendida.



Designer
Mario Ruiz

STYLE. ESTILO.
New Classic

VERSION. VERSIÓN.
Elevated bed frame. Cadre de lit haut. Base suspendida.

FEATURES. TRAITS. CARACTERÍSTICAS.



Base

Bed with removable upholstery on headboard and frame. The leather upholstery option is non-removable.

Structure made of wood covered in flexible cold shaped polyurethane foam and polyester fiber.

Combined metal and wood base, breathable, upholstered in black 3D fabric.

Cylindrical bases with a 6 cm diameter made of oak wood or metal lacquered in manganese color polyester powder coat paint. LDPE and felt stops.

Lit avec tapisseries tête de lit et cadre de lit déhoussables. L'option tapisserie en cuir n'est pas déhoussable.

Structure fabriquée en bois et recouverte de mousse de polyuréthane souple à froid et de fibre de polyester.

Base combinée en métal et en bois, respirante, rembourrée en tissu 3D noir.

Pieds cylindriques de 6 cm de diamètre fabriqués en bois de chêne ou acier laqué, recouverts de peinture polyester en poudre et finition manganèse. Patins en PEBD et feutre.

Cama con tapicería de cabecero y bastidor desenfundable. La opción de tapizado en piel no es desenfundable.

Estructura fabricada en madera recubierta de espuma de poliuretano flexible en frío y fibra de poliéster.

Base combinada de metal y madera, transpirable tapizada en tejido 3D de color negro.

Bases cilíndricas de 6 cm de diámetro fabricadas en madera de roble o metal lacado en pintura de poliéster en polvo color manganeso. Protectores de LDPE y fieltro.

VENICE. Elevated bed frame. Cadre de lit haut. Base suspendida.

BASES.



LEG6X6W

Solid walnut. Noyer massif. Nogal macizo.
6 x 6 H21.5
2.36"x 2.36" H8.46"



LEG6X6O

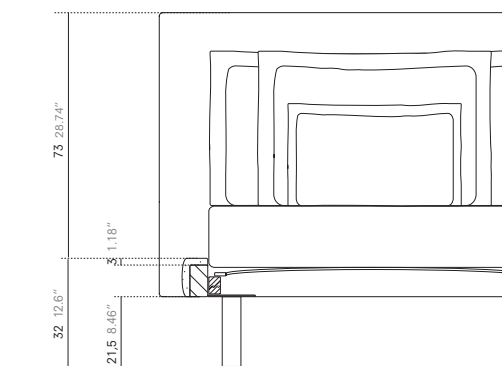
Solid oak. Chêne massif. Roble macizo.
6 x 6 H21.5
2.36"x 2.36" H8.46"



LEG6X6M

Metal. Métal. Metal.
6 x 6 H21.5
2.36"x 2.36" H8.46"

GENERAL MEASUREMENTS. MESURES GÉNÉRALES. MEDIDAS GENERALES.



FINISHES. TRAITS. ACABADOS.



Base



American walnut.
Noyer américain.
Nogal americano.



Natural oak.
Chêne naturel.
Roble natural.

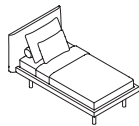


Manganese metal.
Métal manganèse.
Metal manganeso.

VENICE. Extended bed frame. Cadre de lit ras du sol. Base a suelo.

PRICES. PRIX. PRECIOS.

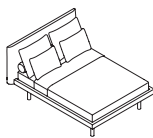
*Beds available for 190 cm mattress. Lits disponibles pour matelas de 190 cm. Camas disponibles para colchón de 190 cm.



VENB105200BS

Bed. Lit. Cama.
135 x 223 H105
53.15" x 88.19" H41.34"

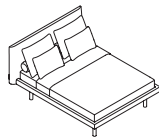
Mattress. Matelas. Colchón.
105 x 200 41.34" x 78.74"



VENB150200BS

Bed. Lit. Cama.
180 x 223 H105
70.87" x 88.19" H41.34"

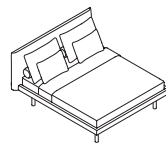
Mattress. Matelas. Colchón.
150 x 200 59.06" x 78.74"



VENB160200BS

Bed. Lit. Cama.
190 x 223 H105
74.80" x 88.19" H41.34"

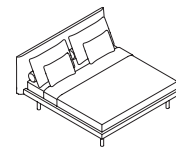
Mattress. Matelas. Colchón.
160 x 200 62.99" x 78.74"



VENB180200BS

Bed. Lit. Cama.
210 x 223 H105
82.68" x 88.19" H41.34"

Mattress. Matelas. Colchón.
180 x 200 70.87" x 78.74"

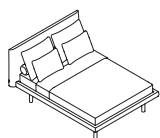


VENB200200BS

Bed. Lit. Cama.
230 x 223 H105
90.55" x 88.19" H41.34"

Mattress. Matelas. Colchón.
200 x 200 78.74" x 78.74"

MATTRESS. MATELAS. COLCHÓN.	REF.	M.L.	COM / COL	1	2	3	4	5	L1	L2
105 x 200 41.34" x 78.74"	VENB105200BS	4	1.871,90	1.896,69	1.946,28	1.995,87	2.095,04	2.272,73	2.309,92	2.487,60
150 x 200 59.06" x 78.74"	VENB150200BS	4.8	2.483,47	2.524,79	2.586,78	2.648,76	2.772,73	2.995,87	3.041,32	3.268,60
160 x 200 62.99" x 78.74"	VENB160200BS	5	2.533,06	2.570,25	2.632,23	2.702,48	2.826,45	3.057,85	3.103,31	3.334,71
180 x 200 70.87" x 78.74"	VENB180200BS	5.1	2.619,83	2.661,16	2.727,27	2.793,39	2.925,62	3.165,29	3.214,88	3.454,55
200 x 200 78.74" x 78.74"	VENB200200BS	5.5	2.698,35	2.735,54	2.805,79	2.880,17	3.020,66	3.272,73	3.326,45	3.578,51

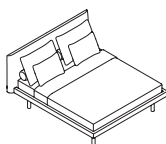


VENB153203BS

Queen Size (AU | US)

Bed. Lit. Cama.
183 x 226 H105
72.05" x 88.98" H41.34"

Mattress. Matelas. Colchón.
153 x 203 60.24" x 79.92"

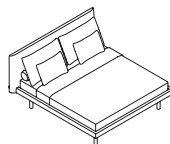


VENB183203BS

King Size (AU)

Bed. Lit. Cama.
213 x 226 H105
83.86" x 88.98" H41.34"

Mattress. Matelas. Colchón.
183 x 203 72.05" x 79.92"



VENB193203BS

King Size (US)

Bed. Lit. Cama.
223 x 226 H105
87.80" x 88.98" H41.34"

Mattress. Matelas. Colchón.
193 x 203 75.98" x 79.92"

MATTRESS. MATELAS. COLCHÓN.	REF.	M.L.	COM / COL	1	2	3	4	5	L1	L2
153 x 203 60.24" x 79.92"	VENB153203BS	4.8	2.685,95	2.727,27	2.793,39	2.859,50	2.995,87	3.239,67	3.293,39	3.533,06
183 x 203 72.05" x 79.92"	VENB183203BS	5.1	2.830,58	2.876,03	2.946,28	3.016,53	3.161,16	3.421,49	3.479,34	3.735,54
193 x 203 75.98" x 79.92"	VENB193203BS	5.2	2.909,09	2.954,55	3.024,79	3.095,04	3.239,67	3.500,00	3.557,85	3.814,05

OPTIONAL BASES. BASES OPTIONNELLES. BASES OPCIONALES.



LEG6X6W

American walnut.
Noyer américain.
Nogal americano.
6 x 6 H21.5
2.36" x 2.36" H8.46"



LEG6X6O

Natural oak. Chêne naturel.
Roble natural.
6 x 6 H21.5
2.36" x 2.36" H8.46"



LEG6X6M

Manganese metal.
Métal manganèse.
Metal manganeso.
6 x 6 H21.5
2.36" x 2.36" H8.46"

MEASUREMENT. MESURE. MEDIDA.	FINISHES. TRAITS. ACABADOS.	REF.
6 x 6 H21.5 2.36" x 2.36" H8.46"	American walnut. Noyer américain. Nogal americano.	LEG6X6W Base incluida
6 x 6 H21.5 2.36" x 2.36" H8.46"	Natural oak. Chêne naturel. Roble natural.	LEG6X6O
6 x 6 H21.5 2.36" x 2.36" H8.46"	Manganese metal. Métal manganèse. Metal manganeso.	LEG6X6M

VENICE.

BED. LIT. CAMA.

Extended bed frame. Cadre de lit ras du sol. Base a suelo.



Designer
Mario Ruiz

STYLE. ESTILO.
New Classic

VERSION. VERSIÓN.
Extended bed frame. Cadre de lit ras du sol. Base a suelo.

FEATURES. TRAITS. CARACTERÍSTICAS.



Base

Bed with removable upholstery on headboard and frame. The leather upholstery option is non-removable.

Structure made of wood covered in flexible cold shaped polyurethane foam and polyester fiber.

Combined metal and wood base, breathable, upholstered in black 3D fabric.

Adjustable mattress height to suit different types of mattresses.

Bases made of LDPE with felt stops.

Lit avec tapisseries tête de lit et cadre de lit déhoussables. L'option tapisserie en cuir n'est pas déhoussable.

Structure fabriquée en bois et recouverte de mousse de polyuréthane souple à froid et de fibre de polyester.

Base combinée en métal et en bois, respirante, rembourrée en tissu 3D noir.

Hauteur du matelas réglable afin de s'adapter à tout type de matelas.

Bases fabriquées en PEBD et équipées de patins en feutre.

Cama con tapicería de cabecero y bastidor desenfundable. La opción de tapizado en piel no es desenfundable.

Estructura fabricada en madera recubierta de espuma de poliuretano flexible en frío y fibra de poliéster.

Base combinada de metal y madera, transpirable tapizada en tejido 3D de color negro.

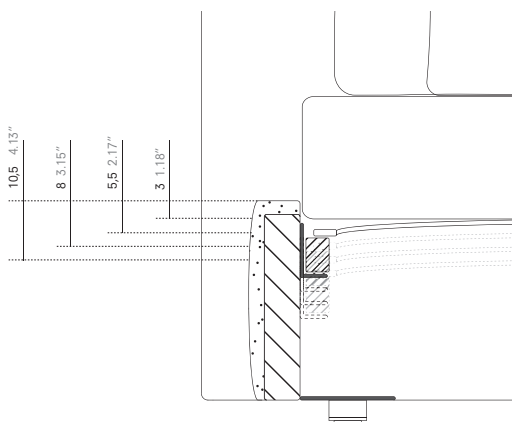
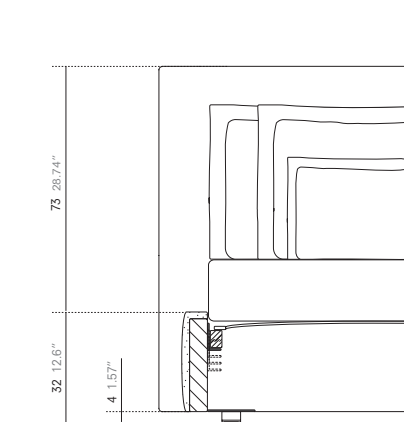
Altura de colchón regulable para adaptarse a distintos tipos de colchón.

Bases fabricadas en LDPE con protectores de fieltro.

VENICE. Extended bed frame. Cadre de lit ras du sol. Base a suelo.

GENERAL MEASUREMENTS. MESURES GÉNÉRALES. MEDIDAS GENERALES.

Adjustable mattress height. Hauteur de matelas réglable. Altura de colchón regulable.



The slatted base supports can be fixed at four different positions.

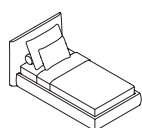
Depth of slatted base support in relation to the top of the bed frame: 4.13" / 3.15" / 2.17" / 1.18".

Les supports du sommier sont réglables sur quatre positions de hauteur. Profondeur du support du sommier par rapport à la partie haute de la base : 10,5 cm / 8 cm / 5,5 cm / 3 cm.

Los soportes del somier pueden fijarse en cuatro posiciones diferentes. Profundidad del soporte del somier con respecto al tope de la base: 10,5 cm / 8 cm / 5,5 cm / 3 cm.

PRICES. PRIX. PRECIOS.

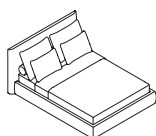
*Beds available for 190 cm mattress. Lits disponibles pour matelas de 190 cm. Camas disponibles para colchón de 190 cm.



VENB105200BE

Bed. Lit. Cama.
135 x 223 H105
53.15"x 88.19" H41.34"

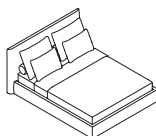
Mattress. Matelas. Colchón.
105 x 200 41.34"x 78.74"



VENB150200BE

Bed. Lit. Cama.
180 x 223 H105
70.87"x 88.19" H41.34"

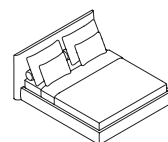
Mattress. Matelas. Colchón.
150 x 200 59.06"x 78.74"



VENB160200BE

Bed. Lit. Cama.
190 x 223 H105
74.80"x 88.19" H41.34"

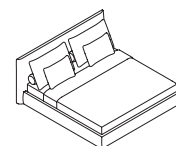
Mattress. Matelas. Colchón.
160 x 200 62.99"x 78.74"



VENB180200BE

Bed. Lit. Cama.
210 x 223 H105
82.68"x 88.19" H41.34"

Mattress. Matelas. Colchón.
180 x 200 70.87"x 78.74"

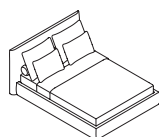


VENB200200BE

Bed. Lit. Cama.
230 x 223 H105
90.55"x 88.19" H41.34"

Mattress. Matelas. Colchón.
200 x 200 78.74"x 78.74"

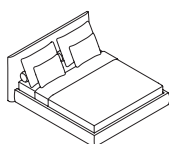
MATTRESS. MATELAS. COLCHÓN.	REF.	M.L.	COM / COL	1	2	3	4	5	L1	L2
105 x 200 41.34" x 78.74"	VENB105200BE	5.5	2.012,40	2.053,72	2.123,97	2.194,21	2.334,71	2.595,04	2.648,76	2.904,96
150 x 200 59.06" x 78.74"	VENB150200BE	6.7	2.595,04	2.648,76	2.735,54	2.830,58	3.008,26	3.326,45	3.396,69	3.719,01
160 x 200 62.99" x 78.74"	VENB160200BE	7	2.644,63	2.702,48	2.789,26	2.884,30	3.066,12	3.396,69	3.475,21	3.801,65
180 x 200 70.87" x 78.74"	VENB180200BE	7.3	2.743,80	2.805,79	2.904,96	3.004,13	3.198,35	3.549,59	3.623,97	3.979,34
200 x 200 78.74" x 78.74"	VENB200200BE	7.7	2.830,58	2.892,56	3.000,00	3.099,17	3.309,92	3.681,82	3.768,60	4.144,63



VENB153203BE

Queen Size (AU | US)
Bed. Lit. Cama.
183 x 226 H105
72.05" x 88.98" H41.34"

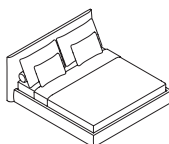
Mattress. Matelas. Colchón.
153 x 203 60.24" x 79.92"



VENB183203BE

King Size (AU)
Bed. Lit. Cama.
213 x 226 H105
83.86" x 88.98" H41.34"

Mattress. Matelas. Colchón.
183 x 203 72.05" x 79.92"



VENB193203BE

King Size (US)
Bed. Lit. Cama.
223 x 226 H105
87.80" x 88.98" H41.34"

Mattress. Matelas. Colchón.
193 x 203 75.98" x 79.92"

MATTRESS. MATELAS. COLCHÓN.	REF.	M.L.	COM / COL	1	2	3	4	5	L1	L2
153 x 203 60.24" x 79.92"	VENB153203BE	6.7	2.805,79	2.863,64	2.962,81	3.061,98	3.256,20	3.603,31	3.681,82	4.028,93
183 x 203 72.05" x 79.92"	VENB183203BE	7.3	2.971,07	3.033,06	3.140,50	3.247,93	3.458,68	3.842,98	3.925,62	4.314,05
193 x 203 75.98" x 79.92"	VENB193203BE	7.5	3.045,45	3.115,70	3.219,01	3.330,58	3.549,59	3.946,28	4.033,06	4.425,62

VENICE.

BED. LIT. CAMA.

Storage bed. Sommier coffre. Base contenedor.



Designer
Mario Ruiz

STYLE. ESTILO.
New Classic

VERSION. VERSIÓN.
Storage bed. Sommier coffre. Base contenedor.

FEATURES. TRAITS. CARACTERÍSTICAS.



Base

Bed with removable upholstery on headboard and frame. The leather upholstery option is non-removable.

Structure made of wood covered in flexible cold shaped polyurethane foam and polyester fiber.

Combined metal and wood base, breathable, upholstered in black 3D fabric. Tilting base system.

Bases made of LDPE with felt stops.

Lit avec tapisseries tête de lit et cadre de lit déhoussables. L'option tapisserie en cuir n'est pas déhoussable.

Structure fabriquée en bois et recouverte de mousse de polyuréthane souple à froid et de fibre de polyester.

Base combinée en métal et en bois, respirante, rembourrée en tissu 3D noir. Système rabattable.

Bases fabriquées en PEBD et équipées de patins en feutre.

Cama con tapicería de cabecero y bastidor desenfundable. La opción de tapizado en piel no es desenfundable.

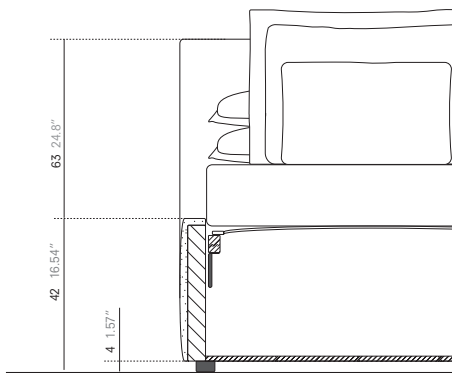
Estructura fabricada en madera recubierta de espuma de poliuretano flexible en frío y fibra de poliéster.

Base combinada de metal y madera, transpirable tapizada en tejido 3D de color negro. Sistema abatible.

Bases fabricadas en LDPE con protectores de fieltro.

VENICE. Storage bed. Sommier coffre. Base contenedor.

GENERAL MEASUREMENTS. MESURES GÉNÉRALES. MEDIDAS GENERALES.



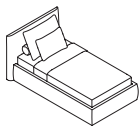
Slatted base raising mechanism for storage unit.
Approximate height of the available storage space: 9.84"

Mécanisme d'élévation de sommier pour coffre.
Hauteur approximative de l'espace disponible dans le coffre : 25 cm.

Mecanismo de elevación de somier para contenedor. Altura aproximada del espacio contenedor disponible: 25 cm.

PRICES. PRIX. PRECIOS.

*Beds available for 190 cm mattress. Lits disponibles pour matelas de 190 cm. Camas disponibles para colchón de 190 cm.



VENB105200BC

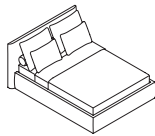
Bed. Lit. Cama.

135 x 223 H105

53.15"x 88.19" H41.34"

Mattress. Matelas. Colchón.

105 x 200 | 41.34"x 78.74"



VENB150200BC

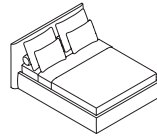
Bed. Lit. Cama.

180 x 223 H105

70.87"x 88.19" H41.34"

Mattress. Matelas. Colchón.

150 x 200 | 59.06"x 78.74"



VENB160200BC

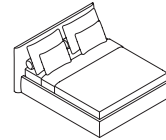
Bed. Lit. Cama.

190 x 223 H105

74.80"x 88.19" H41.34"

Mattress. Matelas. Colchón.

160 x 200 | 62.99"x 78.74"



VENB180200BC

Bed. Lit. Cama.

210 x 223 H105

82.68"x 88.19" H41.34"

Mattress. Matelas. Colchón.

180 x 200 | 70.87"x 78.74"

MATTRESS. MATELAS. COLCHÓN.	REF.	M.L.	COM / COL	1	2	3	4	5	L1	L2
105 x 200 41.34" x 78.74"	VENB105200BC	6.3	2.731,40	2.785,12	2.867,77	2.954,55	3.119,83	3.421,49	3.491,74	3.793,39
150 x 200 59.06" x 78.74"	VENB150200BC	7.5	3.210,74	3.272,73	3.376,03	3.479,34	3.677,69	4.041,32	4.128,10	4.491,74
160 x 200 62.99" x 78.74"	VENB160200BC	7.75	3.280,99	3.342,98	3.450,41	3.553,72	3.764,46	4.140,50	4.223,14	4.603,31
180 x 200 70.87" x 78.74"	VENB180200BC	8.5	3.417,36	3.483,47	3.595,04	3.706,61	3.929,75	4.334,71	4.425,62	4.830,58

VENICE.


HEADBOARD. TÊTE DE LIT. CABECERO.



Designer
Mario Ruiz

STYLE. ESTILO.
New Classic

FEATURES. TRAITS. CARACTERÍSTICAS.



Separate headboard with removable upholstery. The leather upholstery option is non-removable.

Wooden frame covered with flexible cold shaped polyurethane foam.

Tête de lit indépendante avec tapiserie déhoussable. L'option tapiserie en cuir n'est pas déhoussable.

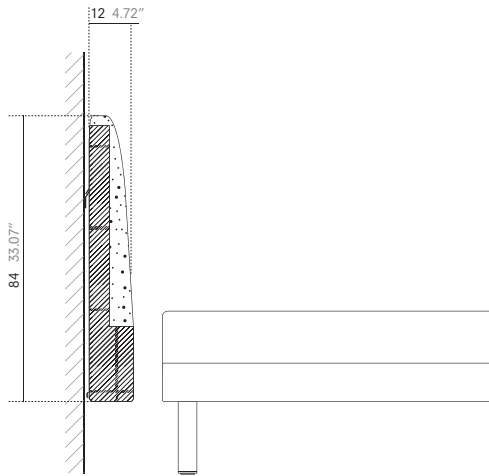
Cadre en bois recouvert de mousse de polyuréthane souple à froid et de fibre de polyester.

Cabecero independiente con tapicería desenfundable. La opción de tapizado en piel no es desenfundable.

Bastidor de madera recubierto de espuma de poliuretano flexible en frío y fibra de poliéster.

VENICE. Headboard. Tête de lit. Cabecero.

GENERAL MEASUREMENTS. MESURES GÉNÉRALES. MEDIDAS GENERALES.



PRICES. PRIX. PRECIOS.

*Beds available for 190 cm mattress. Lits disponibles pour matelas de 190 cm. Camas disponibles para colchón de 190 cm.

				
VENH105 Headboard. Tête de lit. Cabecero. 135 x 12 H84 53.15"x 4.72" H32.87" Mattress. Matelas. Colchón. 105 x 200 41.34"x 78.74"	VENH150 Headboard. Tête de lit. Cabecero. 180 x 12 H84 70.87"x 4.72" H32.87" Mattress. Matelas. Colchón. 150 x 200 59.06"x 78.74"	VENH160 Headboard. Tête de lit. Cabecero. 190 x 12 H84 74.80"x 4.72" H32.87" Mattress. Matelas. Colchón. 160 x 200 62.99"x 78.74"	VENH180 Headboard. Tête de lit. Cabecero. 210 x 12 H84 82.68"x 4.72" H32.87" Mattress. Matelas. Colchón. 180 x 200 70.87"x 78.74"	VENH200 Headboard. Tête de lit. Cabecero. 230 x 12 H84 90.55"x 4.72" H32.87" Mattress. Matelas. Colchón. 200 x 200 78.74"x 78.74"

MATTRESS. MATELAS. COLCHÓN.	REF.	M.L.	COM / COL	1	2	3	4	5	L1	L2
105 x 200 41.34" x 78.74"	VENH105	2.5	714,88	731,40	760,33	789,26	842,98	946,28	966,94	1.070,25
150 x 200 59.06" x 78.74"	VENH150	3	838,84	863,64	896,69	933,88	1.000,00	1.128,10	1.152,89	1.280,99
160 x 200 62.99" x 78.74"	VENH160	3.1	867,77	888,43	925,62	962,81	1.041,32	1.173,55	1.202,48	1.338,84
180 x 200 70.87" x 78.74"	VENH180	3.5	929,75	950,41	995,87	1.033,06	1.119,83	1.268,60	1.305,79	1.458,68
200 x 200 78.74" x 78.74"	VENH200	3.7	966,94	1.000,00	1.045,45	1.090,91	1.181,82	1.351,24	1.384,30	1.553,72

		
VENH153 Queen Size (AU US) Headboard. Tête de lit. Cabecero. 183 x 12 H84 72.05"x 4.72" H32.87" Mattress. Matelas. Colchón. 153 x 203 60.24"x 79.92"	VENH183 King Size (AU) Headboard. Tête de lit. Cabecero. 213 x 12 H84 83.86"x 4.72" H32.87" Mattress. Matelas. Colchón. 183 x 203 72.05"x 79.92"	VENH193 King Size (US) Headboard. Tête de lit. Cabecero. 223 x 12 H84 87.80"x 4.72" H32.87" Mattress. Matelas. Colchón. 193 x 203 75.98"x 79.92"

MATTRESS. MATELAS. COLCHÓN.	REF.	M.L.	COM / COL	1	2	3	4	5	L1	L2
153 x 203 60.24" x 79.92"	VENH153	3	913,22	938,02	975,21	1.016,53	1.090,91	1.235,54	1.264,46	1.409,09
183 x 203 72.05" x 79.92"	VENH183	3.5	1.004,13	1.028,93	1.078,51	1.123,97	1.219,01	1.380,17	1.421,49	1.586,78
193 x 203 75.98" x 79.92"	VENH193	3.6	1.041,32	1.070,25	1.119,83	1.165,29	1.260,33	1.438,02	1.475,21	1.652,89



Designer
Mario Ruiz

STYLE. ESTILO.
Essential

FEATURES. TRAITS. CARACTERÍSTICAS.

Sofa bed with removable upholstery. In the leather option, seat and back cushion upholstery is removable.

Wooden frame covered with flexible cold shaped polyurethane foam.

Mechanism with front elevation opening integrated into the frame, built in steel finished in polyester powder coat paint.

Spring mattress, 14 cm thick.

Seat cushion made of different densities of polyurethane foam, padded on the surface with polyester fibre. Back cushions made of different densities of polyurethane foam, padded on the surface with polyester fibre.

Metallic bases coated in manganese colour polyester powder paint. LDPE and felt stops.

Canapé lit avec tapisserie déhoussable. En cuir, coussins d'assise et coussins de dossier déhoussables.

Cadre de lit en bois recouvert de mousse de polyuréthane souple à froid et de fibre de polyester.

Mécanisme de levage intégré au cadre avec ouverture frontale, fabriqué en acier et recouvert de peinture polyester en poudre.

Matelas à ressort de 14 cm d'épaisseur.

Coussins d'assise fabriqués à l'aide de diverses densités de mousse de polyuréthane, avec matelassage extérieur en fibre de polyester. Coussins du dossier fabriqués à l'aide de diverses densités de mousse de polyuréthane, avec matelassage extérieur en fibre de polyester.

Bases métalliques recouvertes de peinture polyester en poudre et finition manganèse, équipées de patins en PEBD et feutre.

Sofá cama con tapicería desenfundable. En la opción de tapizado en piel, los cojines de asiento y respaldo son desenfundables.

Bastidor de madera recubierto de espuma de poliuretano flexible en frío y fibra de poliéster.

Mecanismo integrado en el bastidor con apertura de elevación frontal, construido en acero lacado en pintura de poliéster en polvo.

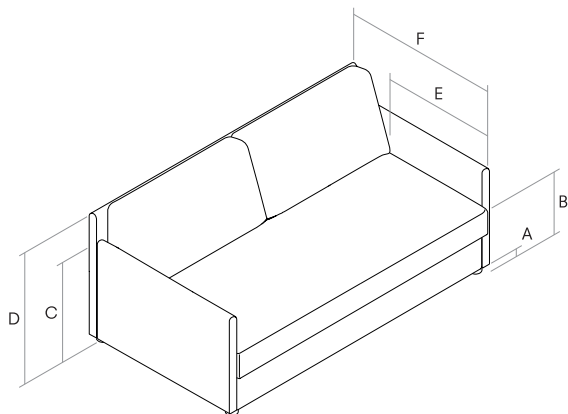
Colchón de muelles de 14 cm de grosor.

Cojines de asiento fabricados en distintas densidades de espuma poliuretano, acolchado en la superficie con fibra de poliéster. Cojines de respaldo realizados en distintas densidades de espuma poliuretano, acolchado en la superficie con fibra de poliéster.

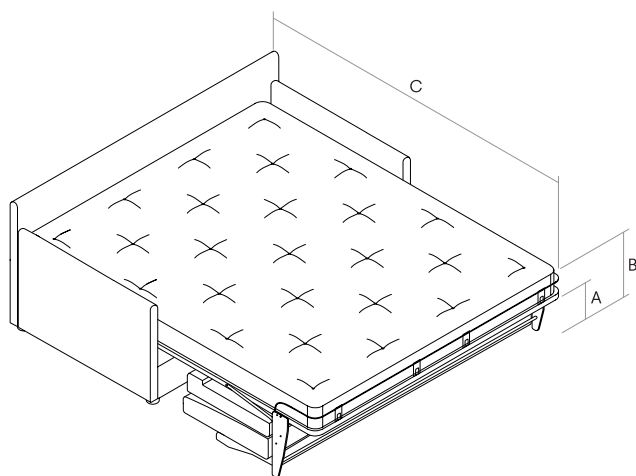
Bases metálicas recubiertas en pintura de poliéster en polvo color manganeso. Protectores de LDPE y fieltro.

IVY.

GENERAL MEASUREMENTS. MESURES GÉNÉRALES. MEDIDAS GENERALES.



- A.** Base height. Hauteur de base. Altura de base. 5 cm - 1.97"
- B.** Seat height. Hauteur du siège. Altura de asiento. 42 cm - 16.54"
- C.** Arm height. Hauteur des bras. Altura de brazo. 68 cm - 26.77"
- D.** Backrest height. Hauteur du dossier. Altura de respaldo. 90 cm - 35.43"
- E.** Seat depth. Profondeur d'assise. Profundidad de asiento. 65 cm - 25.59"
- F.** Depth. Profondeur. Profundidad. 98 cm - 38.58"



- A.** Base height. Hauteur de base. Altura de base. 40 cm - 15.75"
- B.** Bed height. Hauteur du lit. Altura de cama. 55 cm - 21.65"
- C.** Depth. Profondeur. Profundidad. 215 cm - 84.65"

FINISHES. TRAITS. ACABADOS.

Finishes for the metal feet. Finitions des pieds métalliques. Acabados de las patas metálicas.

Polyester powder paint. Peinture polyester en poudre. Pintura poliéster en polvo.

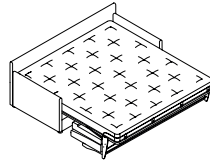
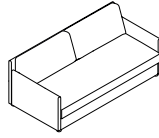
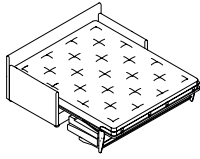
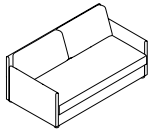


Manganese metal.
Métal manganèse.
Metal manganeso.

IVY.

PRICES. PRIX. PRECIOS.

IVY. Sofa bed. Canapé lit. Sofá cama.



IVYSC176

Sofa. Canapé. Sofá.
176 x 98 H90
69.29" x 38.58" H35.43"

Bed. Lit. Cama.
176 x 215 H65
69.29" x 84.65" H25.59"

Mattress. Matelas. Colchón.
140 x 197 H14
55.12" x 77.56" H5.51"

IVYSC196

Sofa. Canapé. Sofá.
196 x 98 H90
77.17" x 38.58" H35.43"

Bed. Lit. Cama.
196 x 215 H65
77.17" x 84.65" H25.59"

Mattress. Matelas. Colchón.
160 x 197 H14
62.99" x 77.56" H5.51"

MEASUREMENT. MESURE. MEDIDA.	REF.	M.L.	COM / COL	1	2	3	4	5	L1	L2
176 x 98 H90 69.29" x 38.58" H35.43"	IVYSC176	12.3	3.462,81	3.566,12	3.739,67	3.909,09	4.247,93	4.855,37	4.991,74	5.603,31
196 x 98 H90 77.17" x 38.58" H35.43"	IVYSC196	12.7	3.694,21	3.797,52	3.971,07	4.144,63	4.495,87	5.115,70	5.260,33	5.884,30

VENICE.

SOFA BED. CANAPÉ LIT. SOFÁ CAMA.



Designer
Mario Ruiz

STYLE. ESTILO.
New Classic

FEATURES. TRAITS. CARACTERÍSTICAS.

Sofa bed with removable upholstery. In the leather option, seat and back cushion upholstery is removable.

Wooden frame covered with flexible cold shaped polyurethane foam.

Mechanism with front elevation opening integrated into the frame, built in steel finished in polyester powder coat paint.

Spring mattress, 12 cm thick.

Seat cushion made of different densities of polyurethane foam, padded on the surface with polyester fibre. Back cushions stuffed with polyester fibre and washed, sterilised down.

Metallic bases coated in manganese colour polyester powder paint. LDPE and felt stops.

Canapé lit avec tapisserie déhoussable. En cuir, coussins d'assise et coussins de dossier déhoussables.

Cadre de lit en bois recouvert de mousse de polyuréthane souple à froid et de fibre de polyester.

Mécanisme de levage intégré au cadre avec ouverture frontale, fabriqué en acier et recouvert de peinture polyester en poudre.

Matelas à ressort de 12 cm d'épaisseur.

Coussin d'assise fabriqué à l'aide de diverses densités de mousse de polyuréthane, avec matelassage extérieur en fibre de polyester. Coussins du dossier garnis de fibre de polyester et plumes lavées et stérilisées.

Bases métalliques recouvertes de peinture polyester en poudre et finition manganèse, équipées de patins en PEBD et feutre.

Sofá cama con tapicería desenfundable. En la opción de tapizado en piel, los cojines de asiento y respaldo son desenfundables.

Bastidor de madera recubierto de espuma de poliuretano flexible en frío y fibra de poliéster.

Mecanismo integrado en el bastidor con apertura de elevación frontal, construido en acero lacado en pintura de poliéster en polvo.

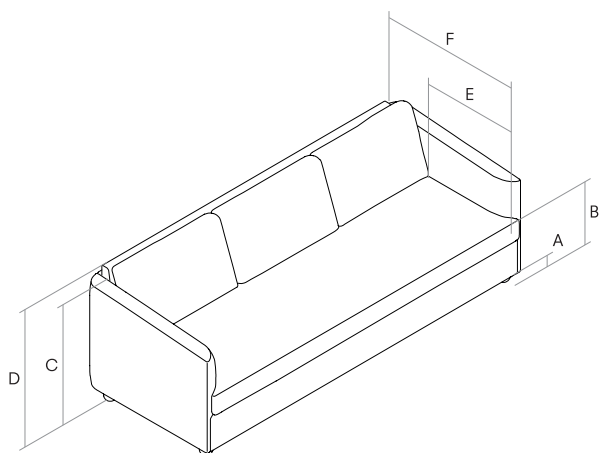
Colchón de muelles de 12 cm de grosor.

Cojín de asiento fabricado en distintas densidades de espuma poliuretano, acolchado en la superficie con fibra de poliéster. Cojines de respaldo rellenos de fibra de poliéster y pluma lavada y esterilizada.

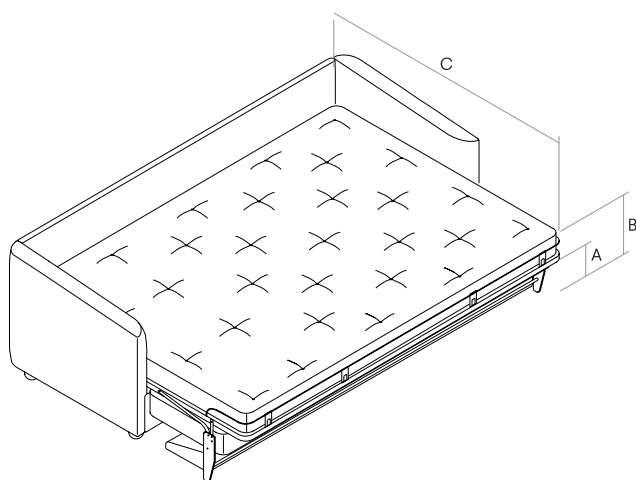
Bases metálicas recubiertas en pintura de poliéster en polvo color manganeso. Protectores de LDPE y fieltro.

VENICE.

GENERAL MEASUREMENTS. MESURES GÉNÉRALES. MEDIDAS GENERALES.



- A.** Base height. Hauteur de base. Altura de base. 20 cm - 7.87"
- B.** Seat height. Hauteur du siège. Altura de asiento. 44 cm - 17.32"
- C.** Arm height. Hauteur des bras. Altura de brazo. 58 cm - 22.83"
- D.** Backrest height. Hauteur du dossier. Altura de respaldo. 75 cm - 29.53"
- E.** Seat depth. Profondeur d'assise. Profundidad de asiento. 65 cm - 25.59"
- F.** Depth. Profondeur. Profundidad. 96 cm - 37.80"



- A.** Base height. Hauteur de base. Altura de base. 40 cm - 15.75"
- B.** Bed height. Hauteur du lit. Altura de cama. 62 cm - 24.41"
- C.** Depth. Profondeur. Profundidad. 98 cm - 38.58"

FINISHES. TRAITS. ACABADOS.

Finishes for the metal feet. Finitions des pieds métalliques. Acabados de las patas metálicas.

Polyester powder paint. Peinture polyester en poudre. Pintura poliéster en polvo.

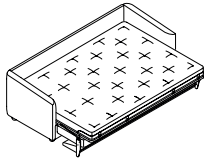
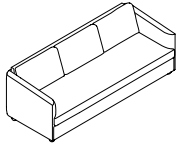


Manganese metal.
Métal manganèse.
Metal manganeso.

VENICE.

PRICES. PRIX. PRECIOS.

VENICE. Sofa bed. Canapé lit. Sofá cama.



VENS232

Sofa. Canapé. Sofá.

232 x 94 H80

91.34"x 37.01" H31.5"

Bed. Lit. Cama.

232 x 178 H62

91.34"x 70.08" H24.41"

Mattress. Matelas. Colchón.

160 x 190 H12

62.99"x 74.8 H4.72"

MEASUREMENT. MESURE. MEDIDA. REF.	M.L.	COM / COL	1	2	3	4	5	L1	L2
232 x 94 H80 91.34" x 37.01" H31.5" VENS232	12	4.776,86	4.871,90	5.037,19	5.206,61	5.541,32	6.140,50	6.272,73	6.871,90



Designer
Mario Ruiz

STYLE. ESTILO.
Essential

FEATURES. TRAITS. CARACTERÍSTICAS.

Fixed upholstery.

Wooden frame covered with flexible cold shaped polyurethane foam.

Seat made in different polyurethane foam densities, with surface padding in fibre.

LDPE bases.

Tapiserie fixée.

Cadre en bois recouvert de mousse de polyuréthane souple à froid et de fibre de polyester.

Assise réalisée dans différentes densités de mousse polyuréthane, matelassée en surface avec du fibre.

Bases en PEBD.

Tapizado fijo.

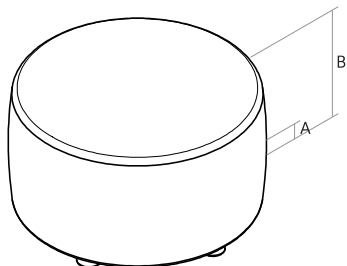
Bastidor de madera recubierto de espuma de poliuretano flexible en frío y fibra de poliéster.

Asiento realizado en distintas densidades de espuma de poliuretano, acolchado en la superficie con fibra.

Bases en LDPE.

DEPART.

GENERAL MEASUREMENTS. MESURES GÉNÉRALES. MEDIDAS GENERALES.



A. Feet height. Hauteur du pied. Altura de la pata. 5 cm - 1.97"

B. Height. Hauteur. Altura. 39 cm - 15.35"

FINISHES. TRAITS. ACABADOS.

Finishes for the feet. Finitions des pieds. Acabados de las patas.

Low density polyethylene. Polyéthylène basse densité. Polietileno de baja densidad.



LDPE
PEBD

DEPART.

PRICES. PRIX. PRECIOS.

DEPART. Ottomans. Poufs. Ottomans.



DEPP43B

43 x 43 H39
16.93"x 16.93" H15.35"



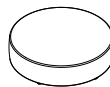
DEPP63B

63 x 63 H39
24.80"x 24.80" H15.35"



DEPP93B

93 x 93 H39
36.61"x 36.61" H15.35"



DEPP138B

138 x 138 H39
54.33"x 54.33" H15.35"



DEPP43A

43 x 43 H46
16.93"x 16.93" H18.11"

MEASUREMENT. MESURE. MEDIDA.	REF.	M.L.	COM / COL	1	2	3	4	5	L1	L2
43 x 43 H39 16.93"x 16.93" H15.35"	DEPP43B	1.5	371,90	380,17	396,69	409,09	433,88	479,34	512,40	557,85
63 x 63 H39 24.8"x 24.8" H15.35"	DEPP63B	1.5	512,40	528,93	549,59	566,12	607,44	677,69	698,35	776,86
93 x 93 H39 36.61"x 36.61" H15.35"	DEPP93B	2.5	747,93	756,20	793,39	818,18	896,69	995,87	1.020,66	1.123,97
138 x 138 H39 54.33"x 54.33" H15.35"	DEPP138B	3.5	1.326,45	1.363,64	1.404,96	1.458,68	1.528,93	1.702,48	1.731,40	1.888,43
43 x 43 H46 16.93"x 16.93" H18.11"	DEPP43A	1.5	429,75	438,02	446,28	454,55	479,34	533,06	561,98	595,04



Designer
Mario Ruiz

STYLE. ESTILO.
Essential

FEATURES. TRAITS. CARACTERÍSTICAS.

Fixed upholstery.

Wooden frame covered with flexible cold shaped polyurethane foam.

Seat made in different polyurethane foam densities, with surface padding in fibre.

LDPE bases.

Tapiserie fixée.

Cadre en bois recouvert de mousse de polyuréthane souple à froid et de fibre de polyester.

Assise réalisée dans différentes densités de mousse polyuréthane, matelassée en surface avec du fibre.

Bases en PEBD.

Tapizado fijo.

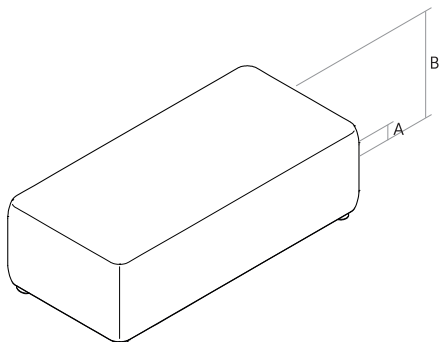
Bastidor de madera recubierto de espuma de poliuretano flexible en frío y fibra de poliéster.

Asiento realizado en distintas densidades de espuma de poliuretano, acolchado en la superficie con fibra.

Bases en LDPE.

DEPART SQ.

GENERAL MEASUREMENTS. MESURES GÉNÉRALES. MEDIDAS GENERALES.



A. Feet height. Hauteur du pied. Altura de la pata. 5 cm - 1.97"

B. Height. Hauteur. Altura. 39 cm - 15.35"

FINISHES. TRAITS. ACABADOS.

Finishes for the feet. Finitions des pieds. Acabados de las patas.

Low density polyethylene. Polyéthylène basse densité. Polietileno de baja densidad.



LDPE
PEBD

DEPART SQ.

PRICES. PRIX. PRECIOS.

DEPART. Ottomans. Poufs. Ottomans.



DEPSQP49

49 x 49 H39
19.29" x 19.29" H15.35"



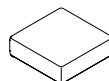
DEPSQP96

96 x 96 H39
37.80" x 37.80" H15.35"



DEPSQP116R

116 x 56 H39
45.67" x 22.05" H15.35"



DEPSQP116C

116 x 116 H39
45.67" x 45.67" H15.35"

MEASUREMENT. MESURE. MEDIDA.	REF.	M.L.	COM / COL	1	2	3	4	5	L1	L2
49 x 49 H39 19.29" x 19.29" H15.35"	DEPSQP49	1.5	384,30	392,56	400,83	417,36	442,15	491,74	508,26	557,85
96 x 96 H39 37.8" x 37.8" H15.35"	DEPSQP96	2.5	797,52	830,58	855,37	904,96	979,34	1.111,57	1.161,16	1.318,18
116 x 56 H39 45.67" x 22.05" H15.35"	DEPSQP116R	2.5	690,08	714,88	731,40	764,46	814,05	904,96	946,28	1.045,45
116 x 116 H39 45.67" x 45.67" H15.35"	DEPSQP116C	3.5	1.078,51	1.119,83	1.144,63	1.194,21	1.276,86	1.417,36	1.475,21	1.640,50



Designer
Mario Ruiz

STYLE. ESTILO.
Essential

VERSION. VERSIÓN.
Elevated base. Cadre haut. Base suspendida.

FEATURES. TRAITS. CARACTERÍSTICAS.

Completely removable upholstery.

Wooden frame covered with flexible cold shaped polyurethane foam.

Seat made in different polyurethane foam densities, with surface padding in fibre.

Bases in MDF, KOKOA lacquered. LPDE and felt stops.

Tapiserie entièrement déhoussable.

Cadre en bois recouvert de mousse de polyuréthane souple à froid et de fibre de polyester.

Assise réalisée dans différentes densités de mousse polyuréthane, matelassée en surface avec du fibre.

Bases en MDF laquée couleur KOKOA. Patins en PEBD et feutre.

Tapicería totalmente desfundable.

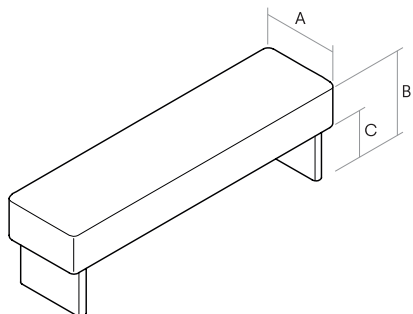
Bastidor de madera recubierto de espuma de poliuretano flexible en frío y fibra de poliéster.

Asiento fabricado en distintas densidades de espuma de poliuretano, acolchado en la superficie con fibra.

Bases fabricadas en MDF lacadas en color KOKOA. Protectores de LDPE y fieltro.

SUMA.

GENERAL MEASUREMENTS. MESURES GÉNÉRALES. MEDIDAS GENERALES.



A. Base height. Hauteur de base. Altura de base. 22 cm - 8.66"

B. Depth. Profondeur. Profundidad. 35 cm - 13.78"

C. Height. Hauteur. Altura. 40 cm - 15.75"

FINISHES. TRAITS. ACABADOS.

Finishes for the bases. Finitions des pieds. Acabados de las patas.

Lacquered. Laqué. Lacados.



KOKOA

SUMA.

PRICES. PRIX. PRECIOS.

SUMA. Ottomans. Poufs. Ottomans.



SUMP95BS

95 x 35 H40
37.4"x 13.78" H15.75"

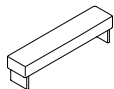
Mattress. Matelas. Colchón.
105 41.34"



SUMP135BS

135 x 35 H40
53.15"x 13.78" H15.75"

Mattress. Matelas. Colchón.
150 59.06" | 160 62.99"
153 60.24"



SUMP165BS

165 x 35 H40
64.96"x 13.78" H15.75"

Mattress. Matelas. Colchón.
180 70.87" | 200 78.74"
183 72.05" | 193 75.98"

MEASUREMENT. MESURE. MEDIDA.	REF.	M.L.	COM / COL	1	2	3	4	5	L1	L2
95 x 35 H40 37.4"x 13.78" H15.75"	SUMP95BS	1.5	785,12	793,39	809,92	822,31	851,24	900,83	913,22	966,94
135 x 35 H40 53.15"x 13.78" H15.75"	SUMP135BS	2	867,77	880,17	896,69	921,49	958,68	1.028,93	1.049,59	1.119,83
165 x 35 H40 64.96"x 13.78" H15.75"	SUMP165BS	2	892,56	900,83	925,62	942,15	987,60	1.057,85	1.074,38	1.144,63



Designer
Mario Ruiz

STYLE. ESTILO.
Essential

VERSION. VERSIÓN.
Floor standing. Ras du sol. Base a suelo.

FEATURES. TRAITS. CARACTERÍSTICAS.

Completely removable upholstery.

Wooden frame covered with flexible cold shaped polyurethane foam.

Seat made in different polyurethane foam densities, with surface padding in fibre.

Bases in MDF, KOKOA lacquered. LPDE and felt stops.

Tapiserie entièrement déhoussable.

Cadre en bois recouvert de mousse de polyuréthane souple à froid et de fibre de polyester.

Assise réalisée dans différentes densités de mousse polyuréthane, matelassée en surface avec du fibre.

Bases en MDF laquée couleur KOKOA. Patins en PEBD et feutre.

Tapicería totalmente desfundable.

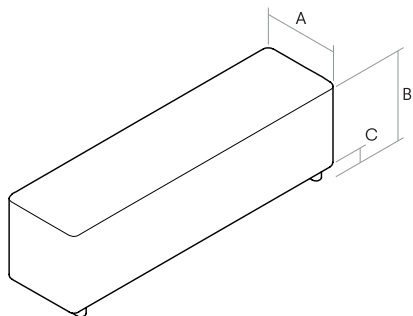
Bastidor de madera recubierto de espuma de poliuretano flexible en frío y fibra de poliéster.

Asiento fabricado en distintas densidades de espuma de poliuretano, acolchado en la superficie con fibra.

Bases fabricadas en MDF lacadas en color KOKOA. Protectores de LDPE y fieltro.

SUMA.

GENERAL MEASUREMENTS. MESURES GÉNÉRALES. MEDIDAS GENERALES.



- A. Base height. Hauteur de base. Altura de base. 4 cm - 1.57"
- B. Depth. Profondeur. Profundidad. 35 cm - 13.78"
- C. Height. Hauteur. Altura. 40 cm - 15.75"

FINISHES. TRAITS. ACABADOS.

Finishes for the bases. Finitions des pieds. Acabados de las patas.

Lacquered. Laqué. Lacados.



KOKOA

SUMA.

PRICES. PRIX. PRECIOS.

SUMA. Ottomans. Poufs. Ottomans.



SUMP95BS

95 x 35 H40
37.4"x 13.78" H15.75"

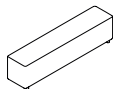
Mattress. Matelas. Colchón.
105 41.34"



SUMP135BS

135 x 35 H40
53.15"x 13.78" H15.75"

Mattress. Matelas. Colchón.
150 59.06" | 160 62.99"
153 60.24"



SUMP165BS

165 x 35 H40
64.96"x 13.78" H15.75"

Mattress. Matelas. Colchón.
180 70.87" | 200 78.74"
183 72.05" | 193 75.98"

MEASUREMENT. MESURE. MEDIDA.	REF.	M.L.	COM / COL	1	2	3	4	5	L1	L2
95 x 35 H40 37.4"x 13.78" H15.75"	SUMP95BE	2	611,57	619,83	644,63	661,16	706,61	776,86	793,39	867,77
135 x 35 H40 53.15"x 13.78" H15.75"	SUMP135BE	2.3	710,74	723,14	752,07	776,86	830,58	925,62	946,28	1.041,32
165 x 35 H40 64.96"x 13.78" H15.75"	SUMP165BE	2.6	780,99	797,52	830,58	855,37	921,49	1.028,93	1.053,72	1.165,29



Designer
Mario Ruiz

STYLE. ESTILO.
Essential

FEATURES. TRAITS. CARACTERÍSTICAS.

Bedside table with top covered in leather or Dekton® in 3 finishes to choose.

Wooden structure. Finishes in American walnut, natural oak, dark stained oak, black oak or lacquered in different colours.

Bases in MDF, KOKOA lacquered. LDPE and felt stops.

Table de chevet avec plateau recouvert de cuir ou Dekton® en 3 finitions au choix.

Structure en bois. Finitions en noyer américain, chêne naturel, chêne teinté foncé, chêne noir ou laqué de différentes couleurs.

Bases en MDF laquée couleur KOKOA. Patins en PEBD et feutre.

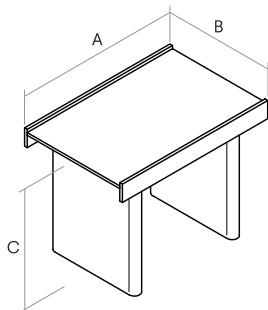
Mesita de noche con sobre recubierto en piel o Dekton® en 3 acabados a elegir.

Estructura fabricada en madera en acabados nogal americano, roble natural, roble teñido oscuro, roble negro o lacada en distintos colores.

Bases fabricadas en MDF lacadas en color KOKOA. Protectores de LDPE y fieltro.

MIKA.

GENERAL MEASUREMENTS. MESURES GÉNÉRALES. MEDIDAS GENERALES.



- A. Width. Largeur. Ancho. 55 cm - 21.65"
- B. Depth. Profondeur. Profundidad. 37 cm - 14.57"
- C. Height. Hauteur. Altura. 42 cm - 16.54"

FINISHES. TRAITS. ACABADOS.

Finishes for the bases. Finitions des bases. Acabados de las bases.

Lacquered. Laqué. Lacados.



KOKOA

Finishes for the top. Finitions pour le plateau. Acabados para el sobre.

Wood finishes. Finitions bois. Acabado de la madera.

Dekton® colours. Couleurs Dekton®. Colores Dekton®.



RN
Natural oak.
Chêne naturel.
Roble natural.



NA
Natural american walnut.
Noyer américain.
Nogal americano.



RT
Dark stained oak.
Chêne teint foncée.
Roble teñido oscuro.



RL
Oak painted in black with open-pore finish.
Chêne laqué noir à pores ouverts.
Roble lacado negro por abierto.



REM



KELYA



KIRA

Lacquered. Laqué. Lacados.



SEDA



ALOE



KHAKI



BRICK



RUBI



KOKOA

Leather. Cuir. Piel.



NUVOLA
199



NUVOLA
163



ELMOBALTIQUE
88042



NUVOLA
155



NUVOLA
151



NUVOLA
147



ELMOBALTIQUE
33280



ELMOBALTIQUE
43003



ELMOBALTIQUE
99011

MIKA.

PRICES. PRIX. PRECIOS.

MIKA. Bedside table. Table de chevet. Mesita de noche.



MIKBT55LE

55 x 37 H42
21.65" x 14.57" H16.54"

Leather interior surface.
Surface intérieure en cuir.
Superficie interior en piel.



MIKBT55DK

55 x 37 H42
21.65" x 14.57" H16.54"

Dekton® interior surface.
Surface intérieure en Dekton®.
Superficie interior en Dekton®.

MEASUREMENT. MESURE. MEDIDA.	FINISHES. TRAITS. ACABADOS.	REF.	PRICE. PRIX. PRECIO.
55 x 37 H42 21.65x 14.57 H16.54	Natural oak. Chêne naturel. Roble natural.	MIKBT55LERN	1.000,00
55 x 37 H42 21.65x 14.57 H16.54	American walnut. Noyer américain. Nogal americano.	MIKBT55LENA	1.008,26
55 x 37 H42 21.65x 14.57 H16.54	Dark stained oak. Chêne teinté foncé. Roble teñido oscuro.	MIKBT55LERT	1.000,00
55 x 37 H42 21.65x 14.57 H16.54	Oak painted in black with open-pore finish. Chêne laqué noir à pores ouverts. Roble lacado negro por abierto.	MIKBT55LERL	1.008,26
55 x 37 H42 21.65x 14.57 H16.54	Matt lacquer. Laque mate. Lacado mate.	MIKBT55LELA	909,09
55 x 37 H42 21.65x 14.57 H16.54	Natural oak. Chêne naturel. Roble natural.	MIKBT55DKRN	913,22
55 x 37 H42 21.65x 14.57 H16.54	American walnut. Noyer américain. Nogal americano.	MIKBT55DKNA	925,62
55 x 37 H42 21.65x 14.57 H16.54	Dark stained oak. Chêne teinté foncé. Roble teñido oscuro.	MIKBT55DKRT	913,22
55 x 37 H42 21.65x 14.57 H16.54	Oak painted in black with open-pore finish. Chêne laqué noir à pores ouverts. Roble lacado negro por abierto.	MIKBT55DKRL	925,62
55 x 37 H42 21.65x 14.57 H16.54	Matt lacquer. Laque mate. Lacado mate.	MIKBT55DKLA	826,45

MIKA.

TRAY. PLATEAU. BANDEJA.



Designer
Mario Ruiz

STYLE. ESTILO.
Essential

FEATURES. TRAITS. CARACTERÍSTICAS.

Tray with top covered in leather or Dekton® in 3 finishes to choose.

Tray body made of wood.

Finishes in American walnut, natural oak, dark stained oak, black oak or lacquered in different colours.

Its dimensions, 55 cm x 37 cm, allow it to fit on top of the SUMA bench.

Plateau recouvert de cuir ou Dekton® en 3 finitions au choix.

Corps de plateau en bois.

Finitions en noyer américain, chêne naturel, chêne teinté foncé, chêne noir ou laqué de différentes couleurs.

Sa mesure de 55 cm x 37 cm lui permet de s'adapter à la surface du banc SUMA.

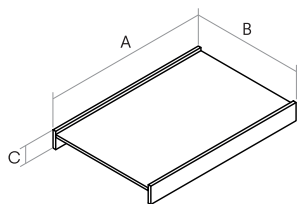
Bandeja con sobre recubierto en piel o Dekton® en 3 acabados a elegir.

Cuerpo de la bandeja fabricado en madera en acabados nogal americano, roble natural, roble teñido oscuro, roble negro o lacado en distintos colores.

Su medida de 55 cm x 37 cm le permite encajar con la superficie del banco SUMA.

MIKA.

GENERAL MEASUREMENTS. MESURES GÉNÉRALES. MEDIDAS GENERALES.



- A. Width. Largeur. Ancho. 55 cm - 21.65"
- B. Depth. Profondeur. Profundidad. 37 cm - 14.57"
- C. Height. Hauteur. Altura. 6 cm - 2.36"

FINISHES. TRAITS. ACABADOS.

Finishes for the top. Finitions pour le plateau. Acabados para el sobre.

Wood finishes. Finitions bois. Acabado de la madera.

Dekton® colours. Couleurs Dekton®. Colores Dekton®.



RN
Natural oak.
Chêne naturel.
Roble natural.



NA
Natural american walnut.
Noyer américain.
Nogal americano.



RT
Dark stained oak.
Chêne teint foncée.
Roble teñido oscuro.



RL
Oak painted in black with open-pore finish.
Chêne laqué noir à pores ouverts.
Roble lacado negro por abierto.



REM



KELYA



KIRA

Lacquered. Laqué. Lacados.



SEDA



ALOE



KHAKI



BRICK



RUBI



KOKOA

Leather. Cuir. Piel.



NUVOLA
199



NUVOLA
163



ELMOBALTIQUE
88042



NUVOLA
155



NUVOLA
151



NUVOLA
147



ELMOBALTIQUE
33280



ELMOBALTIQUE
43003



ELMOBALTIQUE
99011

MIKA.

PRICES. PRIX. PRECIOS.

MIKA. Tray. Plateau. Bandeja.



MIKT55LE

55 x 37 H6
21.65" x 14.57" H2.36"

Leather interior surface.
Surface intérieure en cuir.
Superficie interior en piel.



MIKT55DK

55 x 37 H6
21.65" x 14.57" H2.36"

Dekton® interior surface.
Surface intérieure en Dekton®.
Superficie interior en Dekton®.

MEASUREMENT. MESURE. MEDIDA.	FINISHES. TRAITS. ACABADOS.	REF.	PRICE. PRIX. PRECIO.
55 x 37 H6 21.65" x 14.57" H2.36"	Natural oak. Chêne naturel. Roble natural.	MIKT55LERN	553,72
55 x 37 H6 21.65" x 14.57" H2.36"	American walnut. Noyer américain. Nogal americano.	MIKT55LENA	566,12
55 x 37 H6 21.65" x 14.57" H2.36"	Dark stained oak. Chêne teinté foncé. Roble teñido oscuro.	MIKT55LERT	553,72
55 x 37 H6 21.65" x 14.57" H2.36"	Oak painted in black with open-pore finish. Chêne laqué noir à pores ouverts. Roble lacado negro por abierto.	MIKT55LERL	566,12
55 x 37 H6 21.65" x 14.57" H2.36"	Matt lacquer. Laque mate. Lacado mate.	MIKT55LELA	454,55
55 x 37 H6 21.65" x 14.57" H2.36"	Natural oak. Chêne naturel. Roble natural.	MIKT55DKRN	471,07
55 x 37 H6 21.65" x 14.57" H2.36"	American walnut. Noyer américain. Nogal americano.	MIKT55DKNA	479,34
55 x 37 H6 21.65" x 14.57" H2.36"	Dark stained oak. Chêne teinté foncé. Roble teñido oscuro.	MIKT55DKRT	471,07
55 x 37 H6 21.65" x 14.57" H2.36"	Oak painted in black with open-pore finish. Chêne laqué noir à pores ouverts. Roble lacado negro por abierto.	MIKT55DKRL	479,34
55 x 37 H6 21.65" x 14.57" H2.36"	Matt lacquer. Laque mate. Lacado mate.	MIKT55DKLA	367,77

SERENE.

DESK. BUREAUX. ESCRITORIO.



Designer
Mario Ruiz

STYLE. ESTILO.
Singular

FEATURES. TRAITS. CARACTERÍSTICAS.

Freestanding desk in various dimensions.

Top covered in leather.

Structure made of wood.

Finishes in American walnut, natural oak, dark stained oak, black oak or lacquered in different colours.

Bases in metal coated in manganese colour polyester powder paint. LDPE stops.

Bureau sur pied en différentes dimensions.

Plateau recouvert de cuir.

Structure en bois.

Finitions en noyer américain, chêne naturel, chêne teinté foncé, chêne noir ou laqué de différentes couleurs.

Bases métalliques en peinture polyester en poudre finition manganèse. Patins en PEBD.

Escritorio freestanding de diferentes medidas.

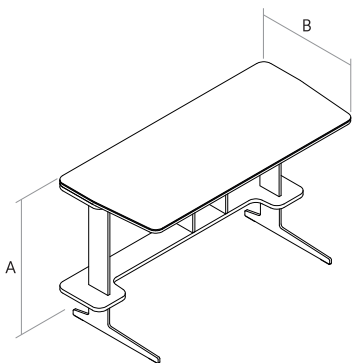
Sobre recubierto en piel.

Estructura fabricada en madera en acabados nogal americano, roble natural, roble teñido oscuro, roble negro o lacada en distintos colores.

Bases fabricadas en metal recubiertas en pintura de poliéster en polvo color manganeso. Protectores de LDPE.

SERENE.

GENERAL MEASUREMENTS. MESURES GÉNÉRALES. MEDIDAS GENERALES.



A. Width. Largeur. Ancho. 55 cm - 21.65"

B. Height. Hauteur. Altura. 79 cm - 31.10"

FINISHES. TRAITS. ACABADOS.

Finishes for the metal bases. Finitions des bases métalliques. Acabados de las bases metálicas.

Polyester powder paint. Peinture polyester en poudre. Pintura poliéster en polvo.



Manganese metal.
Métal manganèse.
Metal manganeso.

Finishes for the top. Finitions pour le plateau. Acabados para el sobre.

Wood finishes. Finitions bois. Acabado de la madera.



RN
Natural oak.
Chêne naturel.
Roble natural.



NA
Natural american walnut.
Noyer américain.
Nogal americano.



RT
Dark stained oak.
Chêne teint foncée.
Roble teñido oscuro.



RL
Oak painted in black with open-pore finish.
Chêne laqué noir à pores ouverts.
Roble lacado negro por abierto.

Lacquered. Laqué. Lacados.



SEDA



ALOE



KHAKI



BRICK



RUBI



KOKOA

Leather. Cuir. Piel.



NUVOLA
199



NUVOLA
163



ELMOBALTIQUE
88042



NUVOLA
155



NUVOLA
151



NUVOLA
147



ELMOBALTIQUE
33280



ELMOBALTIQUE
43003

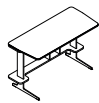


ELMOBALTIQUE
99011

SERENE.

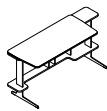
PRICES. PRIX. PRECIOS.

SERENE. Desk. Bureau. Escritorio.



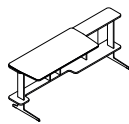
SERD120

120 x 55 H79
47.24" x 21.65" H31.1"



SERD149

149 x 55 H79
58.66" x 21.65" H31.1"



SERD189

189 x 55 H79
74.41" x 21.65" H31.1"

MEASUREMENT. MESURE. MEDIDA.	FINISHES. TRAITS. ACABADOS.	REF.	PRICE. PRIX. PRECIO.
120 x 55 H79 47.24" x 21.65" H31.1"	Natural oak. Chêne naturel. Roble natural.	SERD120RN	2.504,13
120 x 55 H79 47.24" x 21.65" H31.1"	American walnut. Noyer américain. Nogal americano.	SERD120NA	2.615,70
120 x 55 H79 47.24" x 21.65" H31.1"	Dark stained oak. Chêne teinté foncé. Roble teñido oscuro.	SERD120RT	2.504,13
120 x 55 H79 47.24" x 21.65" H31.1"	Oak painted in black with open-pore finish. Chêne laqué noir à pores ouverts. Roble lacado negro por abierto.	SERD120RL	2.615,70
120 x 55 H79 47.24" x 21.65" H31.1"	Matt lacquer. Laque mate. Lacado mate.	SERD120LA	2.599,17
149 x 55 H79 58.66" x 21.65" H31.1"	Natural oak. Chêne naturel. Roble natural.	SERD149RN	2.574,38
149 x 55 H79 58.66" x 21.65" H31.1"	American walnut. Noyer américain. Nogal americano.	SERD149NA	2.690,08
149 x 55 H79 58.66" x 21.65" H31.1"	Dark stained oak. Chêne teinté foncé. Roble teñido oscuro.	SERD149RT	2.574,38
149 x 55 H79 58.66" x 21.65" H31.1"	Oak painted in black with open-pore finish. Chêne laqué noir à pores ouverts. Roble lacado negro por abierto.	SERD149RL	2.690,08
149 x 55 H79 58.66" x 21.65" H31.1"	Matt lacquer. Laque mate. Lacado mate.	SERD149LA	2.690,08
189 x 55 H79 74.41" x 21.65" H31.1"	Natural oak. Chêne naturel. Roble natural.	SERD189RN	2.785,12
189 x 55 H79 74.41" x 21.65" H31.1"	American walnut. Noyer américain. Nogal americano.	SERD189NA	2.917,36
189 x 55 H79 74.41" x 21.65" H31.1"	Dark stained oak. Chêne teinté foncé. Roble teñido oscuro.	SERD189RT	2.785,12
189 x 55 H79 74.41" x 21.65" H31.1"	Oak painted in black with open-pore finish. Chêne laqué noir à pores ouverts. Roble lacado negro por abierto.	SERD189RL	2.917,36
189 x 55 H79 74.41" x 21.65" H31.1"	Matt lacquer. Laque mate. Lacado mate.	SERD189LA	2.942,15

CUSHIONS.

ROLLS & CUSHIONS. ROULEAUX ET COUSSINS. RULOS Y COJINES



STYLE. ESTILO.
Essential

FEATURES. TRAITS. CARACTERÍSTICAS.

Cushions.

Complete removable upholstery.
Stuffed with polyester fibre and washed, sterilised down.

Textile.

Price per linear meter.
(140 cm x 100 cm)

Leather.

Foot price. A hide has an average of 50 to 55 feet.
Prices do not include the transports costs.

Coussins.

Tapissierie entièrement déhoussable.
Garnis de fibre de polyester et plumes lavées et stérilisées.

Tissu.

Prix au mètre linéal.
(140 cm x 100 cm)

Cuir.

Prix par pied en cuir. Un cuir a une moyenne de 50 - 55 pieds.
Le prix ne comprend pas le transport.

Cojines.

Tapicería totalmente desenfundable.
Rellenos de fibra de poliéster y pluma lavada y esterilizada.

Tejido.

Precio por metro lineal.
(140 cm x 100 cm)

Piel.

Precio por pie de piel. Una piel tiene un promedio de 50 a 55 pies.
Los precios no incluyen cargo de portes.

CUSHIONS.

PRICES. PRIX. PRECIOS.

CUSHIONS. Cushion. Coussin. Cojín.



CN40X25

40 x H25
15.75" x H9.84"

Cushion. Coussin. Cojín.



CN40X40

40 x H40
15.75" x H15.75"

Cushion. Coussin. Cojín.



CN45X20

45 x H20
17.72" x H7.87"

Cushion. Coussin. Cojín.



CN45X40

45 x H40
17.72" x H15.75"

Cushion. Coussin. Cojín.



CN50X30

50 x H30
19.69" x H11.81"

Cushion. Coussin. Cojín.



CN50X40

50 x H40
19.69" x H15.75"

Cushion. Coussin. Cojín.



CN50X50

50 x H50
19.69" x H19.69"

Cushion. Coussin. Cojín.

MEASUREMENT. MESURE. MEDIDA.	REF.	M.L.	COM / COL	1	2	3	4	5	L1	L2
40 x 25 15.75" x 9.84"	CN40X25	1	78,51	86,78	103,31	113,25	128,10	144,63	177,69	227,27
40 x 40 15.75" x 15.75"	CN40X40	1	80,25	89,61	102,64	111,20	132,58	141,14	192,46	230,95
45 x 20 17.72" x 7.87"	CN45X20	1.1	80,25	89,61	106,92	115,48	136,86	149,69	196,74	235,23
45 x 40 17.72" x 15.75"	CN45X40	1.1	83,60	94,10	109,20	117,14	140,59	150,28	199,10	239,67
50 x 30 19.69" x 11.81"	CN50X30	1.2	83,60	94,10	109,20	117,14	140,59	150,28	199,10	239,67
50 x H40 19.69" x H15.75"	CN50X40	1.2	86,78	95,04	111,57	119,83	144,63	152,89	202,48	243,80
50 x H50 19.69" x H19.69"	CN50X50	1.2	86,78	95,04	111,57	119,83	144,63	152,89	202,48	243,80

CUSHIONS. Oxford cushion. Coussin Oxford. Cojín Oxford.



CUBO60H45

60 x H45
23.62" x H17.72"

Oxford cushion.
Coussin Oxford.
Cojín Oxford.



CUBO70H45

70 x H45
27.56" x H17.72"

Oxford cushion.
Coussin Oxford.
Cojín Oxford.



CUBO80H45

80 x H45
31.50" x H17.72"

Oxford cushion.
Coussin Oxford.
Cojín Oxford.



CUBO70H60

70 x H60
27.56" x H23.62"

Oxford cushion.
Coussin Oxford.
Cojín Oxford.



CUBO80H60

80 x H60
31.50" x H23.62"

Oxford cushion.
Coussin Oxford.
Cojín Oxford.

MEASUREMENT. MESURE. MEDIDA.	REF.	M.L.	COM / COL	1	2	3	4	5	L1	L2
60 x H45 23.62" x H17.72"	CUBO60H45	1.5	136,36	144,63	157,02	169,42	194,21	243,80	252,07	297,52
70 x H45 27.56" x H17.72"	CUBO70H45	1.55	140,50	148,76	161,16	173,55	202,48	247,93	260,33	309,92
80 x H45 31.50" x H17.72"	CUBO80H45	1.75	152,89	161,16	177,69	190,08	219,01	272,73	285,12	338,84
70 x H60 27.56" x H23.62"	CUBO70H60	2.5	181,82	194,21	219,01	239,67	289,26	371,90	392,56	475,21
80 x H60 31.50" x H23.62"	CUBO80H60	2.7	190,08	206,61	231,40	256,20	309,92	400,83	421,49	516,53

CUSHIONS.

PRICES. PRIX. PRECIOS.

CUSHIONS. Cushion. Coussin. Cojín.



CUB60H45

60 x H45
23.62" x H17.72"

Cushion. Coussin. Cojín.



CUB70H45

70 x H45
27.56" x H17.72"

Cushion. Coussin. Cojín.

MEASUREMENT. MESURE. MEDIDA.	REF.	M.L.	COM / COL	1	2	3	4	5	L1	L2
60 x H45 23.62" x H17.72"	CUB60H45	1.5	95,04	103,31	111,57	119,83	136,36	169,42	177,69	206,61
70 x H45 27.56" x H17.72"	CUB70H45	1.5	103,31	111,57	123,97	132,23	157,02	198,35	210,74	252,07

CUSHIONS. Oxford lumbar cushion. Coussin lombaire Oxford. Cojín lumbar Oxford.



CUBO40H30

40 x H30
15.75" x H11.81"

Oxford lumbar cushion.
Coussin lombaire Oxford.
Cojín lumbar Oxford.



CUBO50H30

50 x H30
19.69" x H11.81"

Oxford lumbar cushion.
Coussin lombaire Oxford.
Cojín lumbar Oxford.



CUBO60H30

60 x H30
23.62" x H11.81"

Oxford lumbar cushion.
Coussin lombaire Oxford.
Cojín lumbar Oxford.

MEASUREMENT. MESURE. MEDIDA.	REF.	M.L.	COM / COL	1	2	3	4	5	L1	L2
40 x H30 15.75" x H11.81"	CUBO40H30	1.1	99,17	103,31	111,57	119,83	132,23	157,02	161,16	190,08
50 x H30 19.69" x H11.81"	CUBO50H30	1.2	107,44	111,57	119,83	128,10	144,63	173,55	181,82	210,74
60 x H30 23.62" x H11.81"	CUBO60H30	1.3	115,70	123,97	132,23	140,50	161,16	194,21	202,48	235,54

CUSHIONS. Lumbar cushion. Coussin lombaire. Cojín lumbar.



CUB40H30

40 x H30
15.75" x H11.81"

Lumbar cushion.
Coussin lombaire.
Cojín lumbar.



CUB50H30

50 x H30
19.69" x H11.81"

Lumbar cushion.
Coussin lombaire.
Cojín lumbar.



CUB60H30

60 x H30
23.62" x H11.81"

Lumbar cushion.
Coussin lombaire.
Cojín lumbar.

MEASUREMENT. MESURE. MEDIDA.	REF.	M.L.	COM / COL	1	2	3	4	5	L1	L2
40 x H30 15.75" x H11.81"	CUB40H30	1	78,51	78,51	86,78	90,91	103,31	119,83	123,97	144,63
50 x H30 19.69" x H11.81"	CUB50H30	1.1	78,51	82,64	90,91	95,04	111,57	132,23	136,36	161,16
60 x H30 23.62" x H11.81"	CUB60H30	1.2	86,78	95,04	99,17	107,44	123,97	152,89	157,02	185,95

ROLLS.

PRICES. PRIX. PRECIOS.

ROLLS. Roll. Rouleau. Rulo.



ROL70D20

70 x 20 x 20
27.56" x 7.87" x 7.87"



ROL80D20

80 x 20 x 20
31.50" x 7.87" x 7.87"



ROL90D20

90 x 20 x 20
35.43" x 7.87" x 7.87"

MEASUREMENT. MESURE. MEDIDA.	REF.	M.L.	COM / COL	1	2	3	4	5	L1	L2
70 x 20 x 20 27.56" x 7.87" x 7.87"	ROL70D20	1.5	144,63	148,76	161,16	169,42	194,21	231,40	239,67	276,86
80 x 20 x 20 31.5" x 7.87" x 7.87"	ROL80D20	1.5	157,02	165,29	177,69	185,95	210,74	252,07	264,46	305,79
90 x 20 x 20 35.43" x 7.87" x 7.87"	ROL90D20	1.6	169,42	177,69	190,08	202,48	227,27	272,73	285,12	330,58

Cut length service. Vente de tissu au mètre. Servicio de metrajes.

MATERIAL. MATÉRIEL.	REF.	M.L.	COM / COL	1	2	3	4	5	L1	L2
Textile. Tissu. Tejido.	SMTO			61,98	78,51	86,78	144,63	161,16		
Leather. Cuir. Piel.	SMPL								14,00	18,00

CONFIGURATOR.







ELEMENTS & CUSHIONS. ÉLÉMENTS ET COUSSINS. ELEMENTOS Y COJINES.

PULSE.



Example of a 180 cm x 200 cm mattress. Exemple de matelas de 180 cm x 200 cm. Ejemplo de colchón de 180 cm x 200 cm.

MATTRESS. MATELAS. COLCHÓN








		105 41.34"	150 59.06"	160 62.99"	180 70.87"	200 78.74"	153 60.24"	183 72.05"	193 75.98"
 Elevated bed frame. Cadre de lit haut. Base suspendida.	Ref.	PULB105200BS	PULB150200BS	PULB160200BS	PULB180200BS	PULB200200BS	PULB153203BS	PULB183203BS	PULB193203BS
 Extended bed frame. Cadre de lit ras du sol. Base a suelo.	Ref.	PULB105200BE	PULB150200BE	PULB160200BE	PULB180200BE	PULB200200BE	PULB153203BE	PULB183203BE	PULB193203BE
 SUMA. Elevated base. Base suspendue. Base suspendida.	Ref.	SUMP95BS	SUMP135BS	SUMP135BS	SUMP165BS	SUMP165BS	SUMP135BS	SUMP165BS	SUMP165BS
 SUMA. Extended frame. Cadre large. Base a suelo.	Ref.	SUMP95BE	SUMP135BE	SUMP135BE	SUMP165BE	SUMP165BE	SUMP135BE	SUMP165BE	SUMP165BE
 A Roll. Rouleau. Rulo	Ref.	ROL80D20	ROL70D20	ROL70D20	ROL80D20	ROL90D20	ROL70D20	ROL80D20	ROL90D20
	Uni.	(x1)	(x2)	(x2)	(x2)	(x2)	(x2)	(x2)	(x2)
 B Cushion. Coussin. Cojín	Ref.	CUBO80H60	CUBO70H60	CUBO70H60	CUBO80H60	CUBO80H60	CUBO70H60	CUBO80H60	CUBO80H60
	Uni.	(x1)	(x2)	(x2)	(x2)	(x2)	(x2)	(x2)	(x2)
 C Lumbar cushion. Coussin lombaire. Cojín lumbar.	Ref.	CUBO80H60	CUB50H30	CUB50H30	CUB60H30	CUB60H30	CUB50H30	CUB60H30	CUB60H30
	Uni.	(x1)	(x2)	(x2)	(x2)	(x2)	(x2)	(x2)	(x2)

IVY.



Example of a 180 cm x 200 cm mattress. Exemple de matelas de 180 cm x 200 cm. Ejemplo de colchón de 180 cm x 200 cm.










MATTRESS. MATELAS. COLCHÓN

		105 41.34"	150 59.06"	160 62.99"	180 70.87"	200 78.74"	153 60.24"	183 72.05"	193 75.98"
 Elevated bed frame. Cadre de lit haut. Base suspendida.	Ref.	IVYB105200BS	IVYB150200BS	IVYB160200BS	IVYB180200BS	IVYB200200BS	IVYB153203BS	IVYB183203BS	IVYB193203BS
 Extended bed frame. Cadre de lit ras du sol. Base a suelo.	Ref.	IVYB105200BE	IVYB160200BE	IVYB160200BE	IVYB180200BE	IVYB200200BE	IVYB153203BE	IVYB183203BE	IVYB193203BE
 Storage bed. Sommier coffre. Base contenedor.	Ref.	IVYB105200BC	IVYB150200BC	IVYB160200BC	IVYB180200BC	-	-	-	-
 SUMA. Elevated base. Base suspendue. Base suspendida.	Ref.	SUMP95BS	SUMP135BS	SUMP135BS	SUMP165BS	SUMP165BS	SUMP135BS	SUMP165BS	SUMP165BS
 SUMA. Extended frame. Cadre large. Base a suelo.	Ref.	SUMP95BE	SUMP135BE	SUMP135BE	SUMP165BE	SUMP165BE	SUMP135BE	SUMP165BE	SUMP165BE
 A Cushion. Coussin. Cojín	Ref.	CUBO70H45	CUBO60H45	CUBO60H45	CUBO70H45	CUBO70H45	CUBO60H45	CUBO70H45	CUBO70H45
	Uni.	(x1)	(x2)	(x2)	(x2)	(x2)	(x2)	(x2)	(x2)
 B Lumbar cushion. Coussin lombaire. Cojín lumbar.	Ref.	CUB50H30	CUB40H30	CUB40H30	CUB50H30	CUB50H30	CUB40H30	CUB50H30	CUB50H30
	Uni.	(x1)	(x2)	(x2)	(x2)	(x2)	(x2)	(x2)	(x2)



Example of a 180 cm x 200 cm mattress. Exemple de matelas de 180 cm x 200 cm. Ejemplo de colchón de 180 cm x 200 cm.







MATTRESS. MATELAS. COLCHÓN

		105 41.34"	150 59.06"	160 62.99"	180 70.87"	200 78.74"	153 60.24"	183 72.05"	193 75.98"
 Elevated bed frame. Cadre de lit haut. Base suspendida.	Ref.	SILB105200BSML	SILB150200BSML	SILB160200BSML	SILB180200BSML	SILB200200BSML	SILB153203BSML	SILB183203BSML	SILB193203BSML
 Extended bed frame. Cadre de lit ras du sol. Base a suelo.	Ref.	SILB105200BEML	SILB150200BEML	SILB160200BEML	SILB180200BEML	SILB200200BEML	SILB153203BEML	SILB183203BEML	SILB193203BEML
 Elevated bed frame. Cadre de lit haut. Base suspendida.	Ref.	SILB105200BS	SILB150200BSML	SILB160200BSML	SILB180200BSML	SILB200200BSML	SILB153203BSML	SILB183203BSML	SILB193203BSML
 Extended bed frame. Cadre de lit ras du sol. Base a suelo	Ref.	SILB105200BE	SILB150200BE	SILB160200BE	SILB180200BE	SILB200200BE	SILB153203BE	SILB183203BE	SILB193203BE
 SUMA. Elevated base. Base suspendue. Base suspendida.	Ref.	SUMP95BS	SUMP135BS	SUMP135BS	SUMP165BS	SUMP165BS	SUMP135BS	SUMP165BS	SUMP165BS
 SUMA. Extended frame. Cadre large. Base a suelo.	Ref.	SUMP95BE	SUMP135BE	SUMP135BE	SUMP165BE	SUMP165BE	SUMP135BE	SUMP165BE	SUMP165BE
 A Roll. Rouleau. Rulo	Ref.	ROL80D20	ROL70D20	ROL70D20	ROL80D20	ROL90D20	ROL70D20	ROL80D20	ROL90D20
	Uni.	(x1)	(x2)	(x2)	(x2)	(x2)	(x2)	(x2)	(x2)
 B Cushion. Coussin. Cojín	Ref.	CUBO70H45	CUBO60H45	CUBO60H45	CUBO70H45	CUBO70H45	CUBO60H45	CUBO70H45	CUBO70H45
	Uni.	(x1)	(x2)	(x2)	(x2)	(x2)	(x2)	(x2)	(x2)
 C Lumbar cushion. Coussin lombaire. Cojín lumbar.	Ref.	CUBO50H30	CUBO40H30	CUBO40H30	CUBO50H30	CUBO50H30	CUBO40H30	CUBO50H30	CUBO50H30
	Uni.	(x1)	(x2)	(x2)	(x2)	(x2)	(x2)	(x2)	(x2)



Example of a 180 cm x 200 cm mattress. Exemple de matelas de 180 cm x 200 cm. Ejemplo de colchón de 180 cm x 200 cm.








MATTRESS. MATELAS. COLCHÓN

		105 41.34"	150 59.06"	160 62.99"	180 70.87"	200 78.74"	153 60.24"	183 72.05"	193 75.98"
	Elevated bed frame. Cadre de lit haut. Base suspendida.	Ref. SERB105200BS	SERB150200BS	SERB160200BS	SERB180200BS	SERYB200200BS	SERB153203BS	SERB183203BS	SERB193203BS
	Ref.	SERB105200BE	SERB150200BE	SERB160200BE	SERB180200BE	SERB200200BE	SERB153203BE	SERYB183203BE	SERB193203BE
	SUMA. Elevated base. Base suspendue. Base suspendida.	Ref. SUMP95BS	SUMP135BS	SUMP135BS	SUMP165BS	SUMP165BS	SUMP135BS	SUMP165BS	SUMP165BS
	Ref.	SUMP95BE	SUMP135BE	SUMP135BE	SUMP165BE	SUMP165BE	SUMP135BE	SUMP165BE	SUMP165BE
	SUMA. Extended frame. Cadre large. Base a suelo.	Ref. ROL80D20	ROL70D20	ROL70D20	ROL80D20	ROL90D20	ROL70D20	ROL80D20	ROL90D20
	Uni.	(x1)	(x2)	(x2)	(x2)	(x2)	(x2)	(x2)	(x2)
	A Roll. Rouleau. Rulo	Ref. CUBO70H45	CUBO60H45	CUBO60H45	CUBO70H45	CUBO70H45	CUBO60H45	CUBO70H45	CUBO70H45
	Uni.	(x1)	(x2)	(x2)	(x2)	(x2)	(x2)	(x2)	(x2)
	B Cushion. Coussin. Cojín	Ref. CUBO50H30	CUBO40H30	CUBO40H30	CUBO50H30	CUBO50H30	CUBO40H30	CUBO50H30	CUBO50H30
	Uni.	(x1)	(x2)	(x2)	(x2)	(x2)	(x2)	(x2)	(x2)
	C Lumbar cushion. Coussin lombaire. Cojín lumbar.	Ref.							
	Uni.	(x1)	(x2)	(x2)	(x2)	(x2)	(x2)	(x2)	(x2)



Example of a 180 cm x 200 cm mattress. Exemple de matelas de 180 cm x 200 cm. Ejemplo de colchón de 180 cm x 200 cm.









MATTRESS. MATELAS. COLCHÓN

		105 41.34"	150 59.06"	160 62.99"	180 70.87"	200 78.74"	153 60.24"	183 72.05"	193 75.98"
 Elevated bed frame. Cadre de lit haut. Base suspendida.	Ref.	SENB105200BS	SENB150200BS	SENB160200BS	SENB180200BS	SENB200200BS	SENB153203BS	SENB183203BS	SENB193203BS
 Extended bed frame. Cadre de lit ras du sol. Base a suelo.	Ref.	SENB105200BE	SENB150200BE	SENB160200BE	SENB180200BE	SENB200200BE	SENB153203BE	SENB183203BE	SENB193203BE
 Storage bed. Sommier coffre. Base contenedor.	Ref.	SENB105200BC	SENB150200BC	SENB160200BC	SENB180200BC	-	-	-	-
 SUMA. Elevated base. Base suspendue. Base suspendida.	Ref.	SUMP95BS	SUMP135BS	SUMP135BS	SUMP165BS	SUMP165BS	SUMP135BS	SUMP165BS	SUMP165BS
 SUMA. Extended frame. Cadre large. Base a suelo.	Ref.	SUMP95BE	SUMP135BE	SUMP135BE	SUMP165BE	SUMP165BE	SUMP135BE	SUMP165BE	SUMP165BE
 A Cushion. Coussin. Cojín	Ref.	CUB70H45	CUB70H45	CUB70H45	CUB70H45	CUB70H45	CUB70H45	CUB70H45	CUB70H45
	Uni.	(x1)	(x2)	(x2)	(x2)	(x2)	(x2)	(x2)	(x2)
 B Lumbar cushion. Coussin lombaire. Cojín lumbar.	Ref.	CUB50H30	CUB40H30	CUB40H30	CUB50H30	CUB50H30	CUB40H30	CUB50H30	CUB50H30
	Uni.	(x1)	(x2)	(x2)	(x2)	(x2)	(x2)	(x2)	(x2)



Example of a 180 cm x 200 cm mattress. Exemple de matelas de 180 cm x 200 cm. Ejemplo de colchón de 180 cm x 200 cm.

MATTRESS. MATELAS. COLCHÓN

		105 41.34"	150 59.06"	160 62.99"	180 70.87"	200 78.74"	153 60.24"	183 72.05"	193 75.98"
 Elevated bed frame. Cadre de lit haut. Base suspendida.	Ref.	VENB105200BS	VENB150200BS	VENB160200BS	VENB180200BS	VENB200200BS	VENB153203BS	VENB183203BS	VENB193203BS
 Extended bed frame. Cadre de lit ras du sol. Base a suelo.	Ref.	VENB105200BE	VENB150200BE	VENB160200BE	VENB180200BE	VENB200200BE	VENB153203BE	VENB183203BE	VENB193203BE
 Storage bed. Sommier coffre. Base contenedor.	Ref.	VENB105200BC	VENB150200BC	VENB160200BC	VENB180200BC	—	—	—	—
 SUMA. Elevated base. Base suspendue. Base suspendida.	Ref.	SUMP95BS	SUMP135BS	SUMP135BS	SUMP165BS	SUMP165BS	SUMP135BS	SUMP165BS	SUMP165BS
 SUMA. Extended frame. Cadre large. Base a suelo.	Ref.	SUMP95BE	SUMP135BE	SUMP135BE	SUMP165BE	SUMP165BE	SUMP135BE	SUMP165BE	SUMP165BE
 A Roll. Rouleau. Rulo	Ref.	ROL80D20	ROL70D20	ROL70D20	ROL80D20	ROL90D20	ROL70D20	ROL80D20	ROL90D20
	Uni.	(x1)	(x2)	(x2)	(x2)	(x2)	(x2)	(x2)	(x2)
 B Cushion. Coussin. Cojín	Ref.	CUBO80H45	CUBO70H45	CUBO70H45	CUBO80H45	CUBO80H45	CUBO70H45	CUBO80H45	CUBO80H45
	Uni.	(x1)	(x2)	(x2)	(x2)	(x2)	(x2)	(x2)	(x2)
 C Lumbar cushion. Coussin lombaire. Cojín lumbar.	Ref.	CUBO60H30	CUBO50H30	CUBO50H30	CUBO60H30	CUBO60H30	CUBO50H30	CUBO60H30	CUBO60H30
	Uni.	(x1)	(x2)	(x2)	(x2)	(x2)	(x2)	(x2)	(x2)

GENERAL CONDITIONS. CONDITIONS GÉNÉRALES. CONDICIONES GENERALES.

These general conditions of sale apply in full to any order sent by the Buyer to JOQUER (hereinafter our Company) and its shipment implies their full and unreserved acceptance, even if they are not signed by the Buyer. The price is expressed in Euros, RRP, taxes not included. The corresponding trade discount will be applied to these prices. Joquer reserves the right to modify prices.

ORDERS.

Only orders received in writing will be accepted, which must include the model, number of seats, fabric, colour and specific finish of the legs if there are alternatives. For orders of modular programmes, please accompany these with a small sketch. We will consider that the position of the arm is always seen from the front. The sales contract will be considered concluded and binding for both parties when the Order Confirmation is sent to the Buyer. The Order Confirmation shows the conditions of sale, and the items and quantities that will be served. It replaces the Buyer's Order. Changes to the order and/or cancellations will only be accepted within 3 days after the order confirmation date. In the event that the customer cancels an order that is already in production, Joquer has the right to claim a minimum of 20% of the total value of the order as compensation, reserving the right to file a claim if it is proven that the damages are greater. Under no circumstances may orders be cancelled when the shipment has already been made. Modifications to the finishes of the pieces after they have been received (changes in fillings, changes in legs, etc.) will be invoiced separately.

PAYMENT CONDITIONS.

According to previously established commercial conditions. In the event that the customer delays payments more than is admissible or in the event that justified doubts arise regarding their solvency, Joquer will have the right to suspend the execution of the supplies in progress, cancel the contracts with the right to compensation for damages suffered or demand payment in advance. Claims regarding merchandise must be processed using the enabled methods. The customer is not entitled to withhold payment of invoices or make deductions on their own initiative. For custom product orders, Joquer does not accept any responsibility for these towards the customer or third parties. The characteristics of these products correspond to an express request of the customer and have not been subjected to the ordinary controls of the company. The order will not be put into production until the signed confirmation and the agreed down payment have been received. By accepting the order confirmation, the customer acknowledges that this is a special order. Consequently, it exonerates Joquer from any responsibility, since the production will be carried out according to the customer's order and may not coincide with the measurements, shapes or finishes shown in the Joquer general catalogue at the time of the order. The customer will indemnify Joquer

against any third-party claim for this reason.

CUSTOMER FABRIC ORDERS.

All models can be made in Fabric or Customer Leather, with prior approval from Joquer. The quantity required is included in the price list. It always refers to the plain fabric, 140 cm wide. In any other case, always consult with the factory. In the case of Customer Leather, to calculate the necessary m², the customer must multiply the metres that appear in the price list by 1.7. The fabrics and leathers received must include instructions for use, with the application side indicated, plus any other requirements. The reference and order number and the product that corresponds to each fabric must be clearly indicated. The fabrics must arrive with the postage paid, free of any additional charge. Any expenses paid by Joquer will be charged to the invoice.

ATELIER SERVICE.

Joquer offers the possibility of making custom changes to its models as required by its customers, considering any modification as a special request. Modifications that involve variations in the structure, seat and/or back cushions of the model will increase the price by 20%. Modifications that involve variations in the arms, legs and seat and/or back cushions will increase the price by 10%. Modifications that imply variations in bed measurements will have a minimum price increase of 10%. Any modification must be confirmed by Joquer and the price quotation accepted in order to put it into production.

TRANSPORT.

Our merchandise will be sent with freight costs paid in the Peninsula and the Balearic Islands. Orders that do not exceed €600 will be charged a supplement of €30. If any transport means other than the usual methods are requested, the merchandise will be sent with unpaid freight costs and under the responsibility of the customer. Joquer will only assume transportation to the commercial address or warehouse of its distributor. Deliveries to addresses other than the usual address of the customer must be previously consulted with the commercial department. If the shipment can be sent, it will be invoiced separately. The merchandise may remain in our warehouse for a maximum of 15 days without charge, but if it is not withdrawn within that time, storage costs of the merchandise of up to 0.6% per week will be assumed by the Buyer. The presence of the uncollected merchandise is understood as necessary storage and therefore excludes any liability of our Company for damages and defects that the merchandise may present. Except in the case of fraud or negligence by our Company, Joquer reserves the right to make partial shipments, after consultation with the customer. Joquer must be notified of any incident produced during transport (damage, stains, etc.) within a maximum of 72 hours after receipt. It is the

customer's responsibility to check the quantity and integrity of the merchandise received. If any anomaly is seen, the transporter must be notified, with a copy to Joquer, attaching the claim and corresponding graphic documentation. Special packaging can always be made upon request and after the acceptance of the price quote.

WARRANTY.

Joquer guarantees the quality of the product throughout its manufacturing process and all its components as long as they are used for their specific purpose. Defects caused by negligence, knocks, inadequate cleaning products or changes in climate are not covered, nor are changes caused by environmental causes. The company declines any responsibility for damages resulting from misuse or improper treatment of the products, only accepting returns for manufacturing defects. This warranty applies to material and production errors that may occur with normal use and not to those that occur over time as a result of normal use (wear and tear). Aspects not covered by this warranty are, but are not restricted to, changes in colour, changes in wood textures, scratches during use, damage resulting from incorrect maintenance or use. The warranty does not cover, for example, discolouration of the covers, scratches, bumps and/or cracks in the varnish resulting from their use. It will be the Buyer's responsibility to provide our company with proof of correct use. The buyer must check the conformity of the merchandise and the absence of defects at the time of delivery. Claims must be made in writing within 7 days after receipt of the goods or in case of hidden defect, from its discovery. The products have a 2-year warranty from the date of purchase. Joquer declines all responsibility related to the quality of the fabrics sent by the customer. No liability will be accepted for accidental damage to people or things as a result of improper use of the product. Misuse, modifications or third-party repairs lead to the loss of the warranty.

COMPETENCES.

In the event of litigation, the jurisdiction and competence of the Courts of Barcelona will be expressly accepted.

GENERAL CONDITIONS. CONDITIONS GÉNÉRALES. CONDICIONES GENERALES.

Les présentes conditions générales de vente s'appliquent pleinement à toute commande passée par l'Acheteur auprès de JOQUER (ci-après notre Société) et son expédition implique de sa part l'acceptation pleine et sans réserve des présentes conditions générales de vente, même si celles-ci ne sont pas signées par l'Acheteur. Le tarif est exprimé en Euros, Prix de vente au public, hors taxes. La remise commerciale correspondante sera appliquée sur ces prix. Joquer se réserve le droit de modifier les prix.

COMMANDES.

Ne seront prises en compte que les commandes reçues par écrit, sur lesquelles devront figurer le modèle, les places, le tissu, la couleur et la finition spécifique des pieds dans le cas où il existe une autre option. Pour les commandes de programmes modulaires, il convient de les accompagner d'un petit croquis. Nous considérerons que la position de l'accoudoir est toujours vue de face. Le contrat de vente sera réputé conclu, engageant les deux parties, dès lors où la Confirmation de commande a été envoyée à l'Acheteur. La Confirmation de commande indique les conditions de vente, ainsi que les articles et les quantités qui seront fournis, et remplace la Commande de l'Acheteur. Les modifications de la commande et les annulations ne seront acceptées que dans les 3 jours suivant la date de confirmation de la commande. Dans le cas où le client annulerait une commande déjà en production, Joquer aura le droit de réclamer un minimum de 20 % de la valeur totale de la commande à titre d'indemnisation, se réservant le droit de réclamer s'il est démontré que les dommages sont plus importants. Les commandes qui auront déjà été expédiées ne pourront en aucun cas être annulées. Les modifications dans les finitions des pièces après leur réception (changements de rembourrages, changements de pieds, etc.) seront facturées séparément.

CONDITIONS DE PAIEMENT.

Selon les conditions commerciales préalablement établies. Dans le cas où le client retarderait les paiements au-delà de ce qui est raisonnablement admissible ou que des doutes justifiés sont soulevés quant à sa solvabilité, Joquer aura le droit de suspendre l'exécution des fournitures en cours, d'annuler les contrats avec possibilité d'indemnisation pour les dommages subis ou d'exiger le paiement à l'avance. Les réclamations concernant la marchandise doivent s'effectuer en utilisant les méthodes prévues à cet effet. Le client n'a pas le droit de retenir le paiement des factures ou de procéder à des déductions de sa propre initiative. Pour les commandes de produits sur mesure, Joquer décline toute responsabilité à cet égard envers le client ou des tiers. Les caractéristiques de ces produits correspondent à une demande expresse du client et n'ont pas été soumises aux contrôles ordinaires de la Société. La commande ne sera mise en production qu'après réception de la confirmation signée et de l'acompte convenu. En acceptant la confirmation de commande, le client reconnaît qu'il s'agit d'une commande particulière. Par conséquent,

Joquer est exonéré de toute responsabilité, étant donné que la production sera réalisée conformément à la commande du client et pourrait ne pas coïncider avec les dimensions, formes ou finitions indiquées dans le catalogue général Joquer au moment de la commande. Le client indemnisera Joquer contre toute réclamation de tiers pour ce motif.

COMMANDES TISSU CLIENT.

Tous les modèles peuvent être réalisés en Tissu ou en Cuir Client, avec l'accord préalable de Joquer. La quantité nécessaire est indiquée dans le tarif. Il s'agit toujours d'un tissu uni de 140 cm de large.

Dans tous les autres cas, toujours vérifier auprès de l'usine. Dans le cas de Cuir Client, pour calculer les m² nécessaires, il convient de multiplier les mètres figurant dans le tarif par 1,7. Les tissus et cuirs reçus doivent être accompagnés d'une notice d'utilisation, indiquer le côté à appliquer ou toute autre exigence. La référence et le numéro de commande ainsi que le produit qui correspond à chaque tissu doivent être clairement indiqués. Les tissus doivent arriver franco de port, les éventuels frais payés par Joquer seront portés sur la facture.

SERVICE D'ATELIER.

Joquer offre la possibilité d'apporter des modifications sur mesure à ses modèles selon les besoins de ses clients, ces modifications étant considérées comme une demande spéciale. Les modifications qui impliquent des variations dans la structure, les coussins d'assise et/ou de dossier du modèle, entraînent une hausse du prix de 20 %. Les modifications impliquant des variations au niveau des accoudoirs, des pieds et des coussins d'assise et/ou de dossier entraînent une hausse du prix de 10 %. Les modifications qui impliquent des variations dans les dimensions des lits entraîneront une hausse minimum de 10 %. Toute modification doit être confirmée par Joquer et son budget accepté pour la mettre en production.

TRANSPORT.

Nos marchandises seront envoyées en port payé dans la péninsule et les îles Baléares. Pour les commandes ne dépassant pas 600 €, un supplément de 30 € sera facturé. En cas de demande d'un moyen de transport autre que le moyen habituel, la marchandise voyagera en port dû et sous la responsabilité du client. Joquer n'assumera que le transport jusqu'à l'adresse commerciale ou l'entrepôt de son distributeur. Les livraisons à des adresses autres que les adresses habituelles du client doivent faire l'objet d'une vérification préalable auprès du service commercial. Si celles-ci peuvent être réalisées, elles seront facturées séparément. La marchandise pourra rester dans notre entrepôt pendant un maximum de 15 jours sans frais, mais si elle n'est pas retirée dans ce délai, l'Acheteur sera responsable des frais de garde de la marchandise pouvant s'élever jusqu'à 0,6 % par semaine. Le séjour de la marchandise non enlevée constitue un dépôt nécessaire. Notre Société est donc exonérée de toute responsabilité pour les dommages et

défauts que la marchandise pourrait présenter, sauf en cas de faute intentionnelle ou de négligence de la part de notre Société. Joquer se réserve le droit d'effectuer des envois partiels, après vérification auprès du client. Tout incident survenu lors du transport (casse, tâches, etc.) devra être notifié à Joquer dans un délai maximum de 72 heures après réception. Il appartient au client de vérifier la quantité et l'intégrité de la marchandise reçue. Toute anomalie observée devra être notifiée au transporteur, avec copie à Joquer, en joignant la réclamation et la documentation graphique correspondante. Un emballage spécial peut être réalisé après demande préalable et acceptation du devis.

GARANTIE.

Joquer garantit la qualité du produit tout au long de son processus de fabrication et de tous ses composants dès lors où ils sont utilisés pour leurs usages spécifiques. Les défauts causés par des négligences, des coups, des produits de nettoyage inadéquats ou des changements climatiques ne sont pas couverts, pas plus que les changements provoqués par des causes environnementales. La Société décline toute responsabilité pour les dommages résultant d'une mauvaise utilisation ou d'un mauvais traitement des produits, n'acceptant les retours que pour défauts de fabrication. La garantie s'applique aux erreurs de matériaux et de fabrication pouvant survenir lors d'une utilisation normale et non à celles qui surviennent au fil du temps dans le cadre d'une utilisation normale (usure). Les aspects non couverts par cette garantie sont, sans s'y limiter, les changements de couleur, les changements de textures de bois, les éraflures causées par l'utilisation, les dommages résultant d'un entretien ou d'une utilisation inadéquats. La garantie ne couvre pas, par exemple, la décoloration des housses, les éraflures, les coups et/ou les fissures sur le vernis résultant de leur utilisation. Il appartient à l'Acheteur d'apporter à notre Société la preuve de la bonne utilisation. L'Acheteur devra vérifier la conformité de la marchandise et l'absence de défauts au moment de la livraison. Les réclamations doivent être formulées par écrit dans un délai de 7 jours à compter de la réception de la marchandise ou en cas de vice caché, à compter de sa découverte. Les produits bénéficient d'une garantie de 2 ans à compter de la date d'achat. Joquer décline toute responsabilité liée à la qualité des tissus envoyés par le client. Notre Société décline toute responsabilité pour les dommages accidentels causés à des personnes ou à des choses résultant d'une mauvaise utilisation du produit. Une mauvaise utilisation, des modifications ou des réparations par des tiers entraînent la perte de la garantie.

COMPÉTENCES.

En cas de litige, les parties se soumettent expressément à la juridiction et à la compétence des Tribunaux de Barcelone.

GENERAL CONDITIONS. CONDITIONS GÉNÉRALES. CONDICIONES GENERALES.

Estas condiciones generales de venta se aplican íntegramente a cualquier pedido enviado por parte del Comprador a JOQUER (en adelante nuestra Empresa) y su envío supone la aceptación íntegra y sin reservas por su parte de estas condiciones generales de venta, aunque no estén firmadas por el Comprador. La tarifa está expresada en Euros, Precio Venta Público, impuestos no incluidos. Sobre estos precios se aplicará el descuento comercial correspondiente. Joquer se reserva el derecho de modificar los precios.

PEDIDOS.

Solo se considerarán pedidos los recibidos por escrito, donde deberá figurar el modelo, plazas, tejido, color y acabado específico de las patas en el caso de existir alternativa. Para pedidos de programas modulares rogamos acompañen a éstos de un pequeño croquis. Consideraremos que la posición del brazo es siempre vista de frente. El contrato de venta se considerará concluido, resultante vinculante para ambas partes, cuando le sea enviada al Comprador la Confirmación de pedido. La Confirmación de pedido muestra las condiciones de venta, y los artículos y cantidades que serán servidos y reemplaza al Pedido del Comprador. Los cambios en el pedido y anulaciones sólo serán admitidos en el plazo de 3 días posteriores a la fecha de confirmación de pedido. En caso de que el cliente anule un pedido que ya está en producción, Joquer tendrá derecho a reclamar un mínimo del 20% del valor total del pedido en concepto de indemnización, reservándose el derecho de reclamar si se demuestran que los daños son superiores. En modo alguno se podrán anular pedidos en los que ya se haya realizado la expedición. Las modificaciones en los acabados de las piezas posteriores a la recepción de éstas (cambios de rellenos, cambios de patas, etc.), se facturarán aparte.

CONDICIONES DE PAGO.

Según condiciones comerciales previamente establecidas. En el caso que el cliente retrase los pagos más de lo admisible o en caso de que surgieran dudas justificadas de su solvencia, Joquer tendrá derecho a suspender la ejecución de los suministros en curso, anular los contratos con facultada de indemnización por daños sufridos o exigir el pago por adelantado. Reclamaciones relativas a la mercancía se deberán tramitar utilizando los métodos habilitados. El cliente no está facultado a retener el pago de facturas o efectuar deducciones por iniciativa propia. Para pedidos de producto a medida, Joquer no acepta ninguna responsabilidad sobre éstos frente al cliente o terceros. Las características de estos productos corresponden a una petición expresa del cliente y no se han sometido a los controles ordinarios de la empresa. El pedido no se pondrá en fabricación hasta que no se haya recibido la confirmación firmada y la paga señal acordada. Aceptando la confirmación de pedido, el cliente reconoce que se trata de un pedido especial. Consecuentemente

exonera a Joquer de cualquier responsabilidad, dado que la producción se realizará según encargo del cliente y podría no coincidir con las medidas, formas o acabados mostrados en el catálogo general de Joquer en el momento del pedido. El cliente indemnizará a Joquer de la reclamación de cualquier tercero por este motivo.

PEDIDOS TELA CLIENTE.

Todos los modelos pueden realizarse en Tela o Piel Cliente, previa aprobación de Joquer. La cantidad necesaria está recogida en la tarifa. Siempre se refiere a una tela lisa de 140cm de ancho. En cualquier otro caso consultar siempre a fábrica. En caso de Piel Cliente, para calcular los m2 necesarios, deben multiplicar los metros que aparecen en la tarifa por 1,7. Las telas y pieles recibidas deben incluir instrucciones de uso, indicar la cara de aplicación o cualquier otro requisito. Debe indicarse claramente la referencia y número de pedido y el producto que corresponde a cada tejido. Los tejidos deben llegar a portes pagados, libres de cualquier cargo, cualquier gasto pagado por Joquer se cargará en factura.

SERVICIO ATELIER.

Joquer ofrece la posibilidad de efectuar cambios a medida sobre sus modelos según requieran sus clientes, considerando cualquier modificación como pedido especial. Las modificaciones que implican variaciones en la estructura, en los cojines de asiento y/o respaldo del modelo, incrementan el precio en un 20%. Las modificaciones que implican variaciones en brazos, patas y cojines de asiento y/o respaldo aumentarán un 10%. Las modificaciones que implican variaciones en las medidas de las camas tendrán un incremento mínimo del 10%. Cualquier modificación debe ser confirmada por Joquer y aceptado su presupuesto para ponerla en producción.

TRANSPORTE.

Nuestra mercancía será remitida a portes pagados en Península y Baleares. Los pedidos que no superen los 600€ se cargarán con un suplemento de 30€. En caso de solicitar un medio distinto al habitual, la mercancía viajará a portes debidos y bajo responsabilidad del cliente. Joquer solo asumirá el transporte hasta la dirección comercial o almacén de su distribuidor. Las entregas a direcciones distintas de las habituales del cliente deben consultarse previamente con el departamento comercial. De poder realizarse éstas se facturarán aparte. La mercancía podrá permanecer en nuestro almacén un máximo de 15 días sin cargo, pero si no se realiza la retirada de esta en ese tiempo, correrán a cargo del Comprador los gastos de custodia de la mercancía de hasta 0.6% por semana. La permanencia de mercancía no retirada se entiende a título de depósito necesario y por tanto queda excluida cualquier responsabilidad de nuestra Empresa por daños y defectos que pueda presentar la

mercancía, salvo dolo o negligencia de nuestra Empresa. Joquer se reserva el derecho de realizar envíos parciales, previa consulta con el cliente. Cualquier incidencia producida durante el transporte (roturas, manchas, etc.), notificadas a Joquer con un máximo de 72h después de su recepción. Corresponde al cliente comprobar la cantidad e integridad de la mercancía recibida. De observarse cualquier anomalía deberá notificarse al transporte, con copia a Joquer, adjuntando la reclamación y documentación gráfica correspondiente. Puede realizarse embalaje especial siempre previa petición y aceptación del presupuesto.

GARANTÍA.

Joquer garantiza la calidad del producto a lo largo de su proceso de fabricación y todos sus componentes siempre y cuando éstos sean usados para sus específicos usos. Defectos causados por negligencias, golpes, productos de limpieza inadecuados o cambios de clima no están cubiertos, así como tampoco los cambios causados por causa medioambientales. La empresa declina cualquier responsabilidad por desperfectos derivados de un mal uso o tratamiento indebido de los productos, aceptando únicamente las devoluciones por defectos de fabricación. La garantía se aplica a los errores de materiales y de producción que puedan ocurrir con un uso normal y no a aquellos que ocurran en el transcurso del tiempo fruto del uso normal (desgaste). Aspectos que no cubre esta garantía son, pero no quedan restringidos, cambios de color, cambios en las texturas de las maderas, arañazos durante el uso, daños resultantes de un mantenimiento o uso incorrecto. La garantía no cubre, por ejemplo, decoloración de las fundas, arañazos, golpes y/o fisuras en el barniz fruto de su uso. Será responsabilidad del Comprador proporcionar a nuestra empresa la prueba de haber realizado un uso correcto. El comprador deberá comprobar la conformidad de la mercancía y la ausencia de defectos en el momento de la entrega de esta. Las reclamaciones deben realizarse por escrito dentro de los 7 días posteriores a la recepción de la mercancía o en caso de defecto oculto, desde su descubrimiento. Los productos tienen una garantía de 2 años a partir de la fecha de adquisición. Joquer declina toda responsabilidad relacionada con la calidad de los tejidos enviados por el cliente. Ninguna responsabilidad será admitida por daños accidentales a personas o cosas como consecuencia de usos inadecuados del producto. Mal uso, modificaciones o reparaciones de terceros conllevan la pérdida de la garantía.

COMPETENCIAS.

En caso de litigio se aceptará expresamente la jurisdicción y competencia de los Juzgados de Barcelona.

